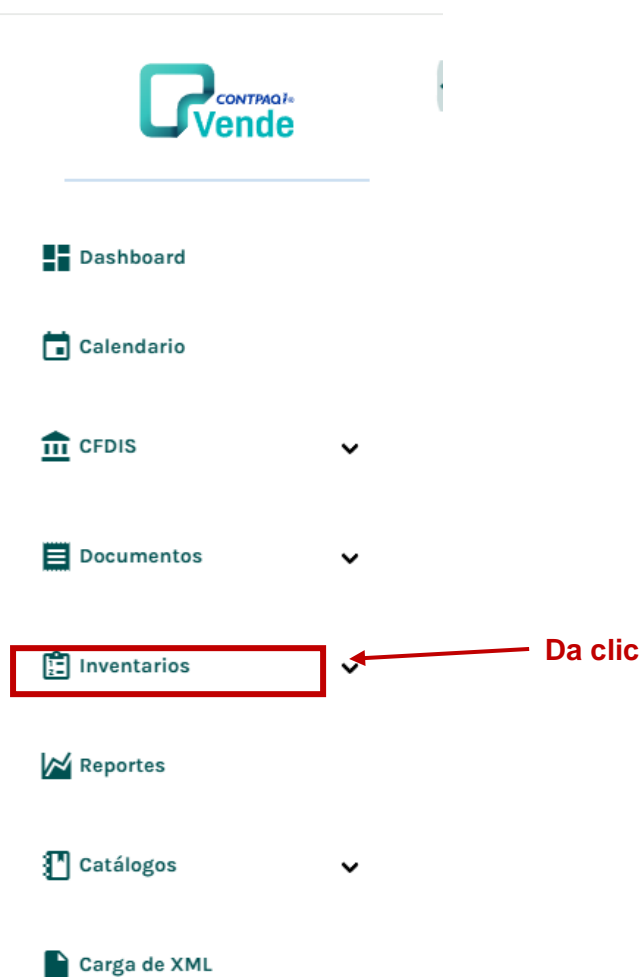


Salida de almacén en Contpaqi Vende

Actualizado en Versión 5.0.3

Si deseas dar salida de tu almacén de manera manual de tu mercancía en contpaqi Vende puedes realizarlo de una manera muy sencillo guiándote de los siguientes pasos.

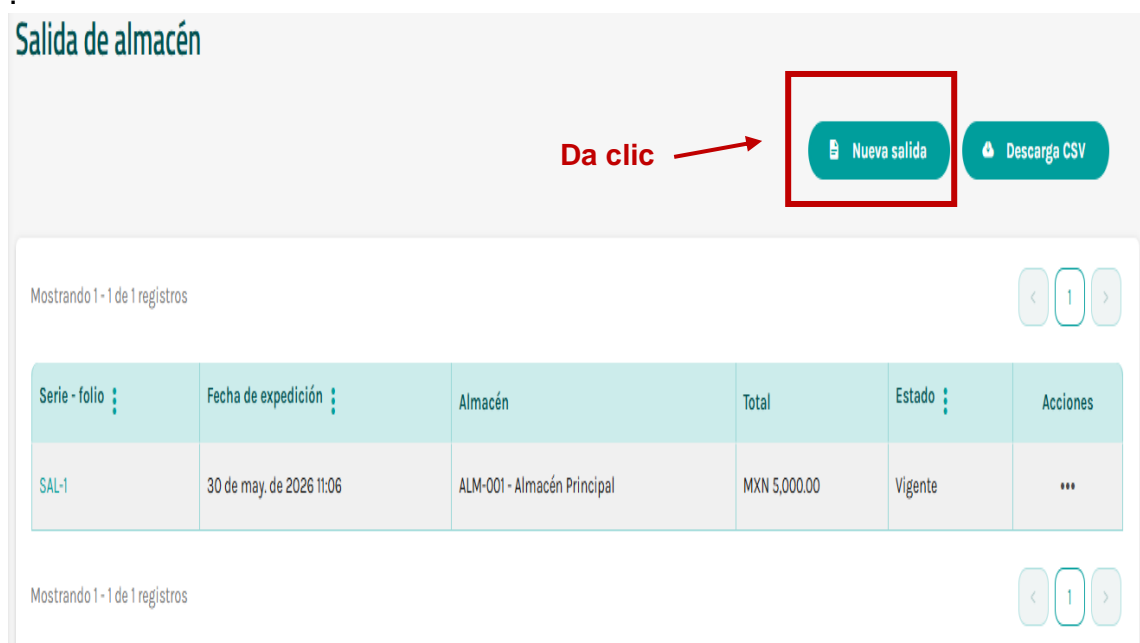
1. Ingresa a **CONTPAQi Vende** y a la **empresa** donde cargaras masivamente los productos.
2. Ve al Menú “Catálogos” y posteriormente da clic en “Inventarios”.



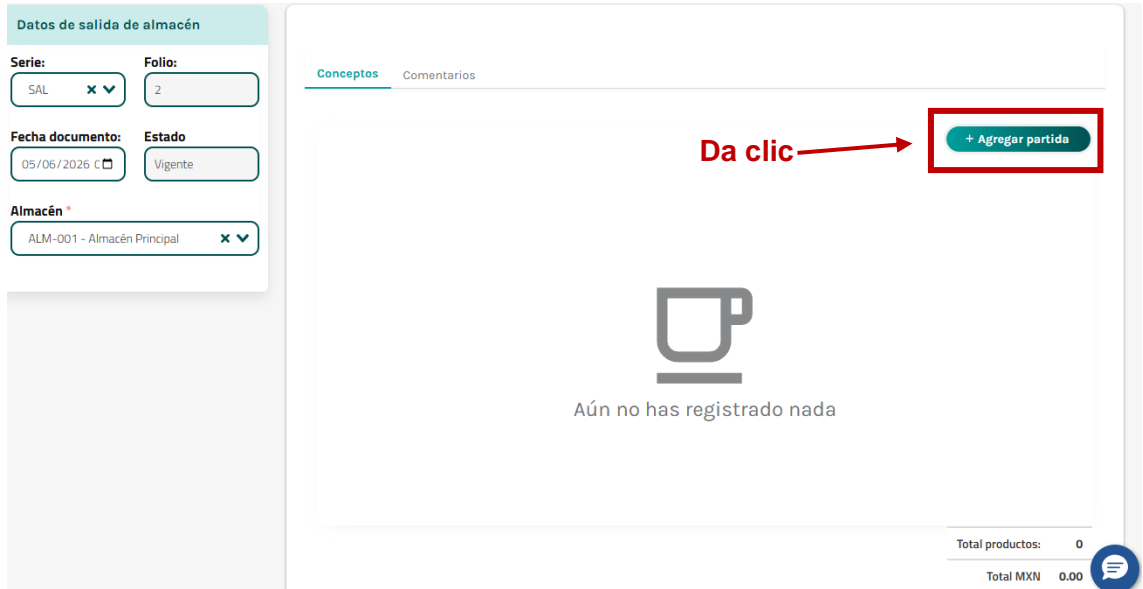
3. Se abre la siguiente lista de opciones dentro de inventario, da clic sobre “Salida de almacén”.



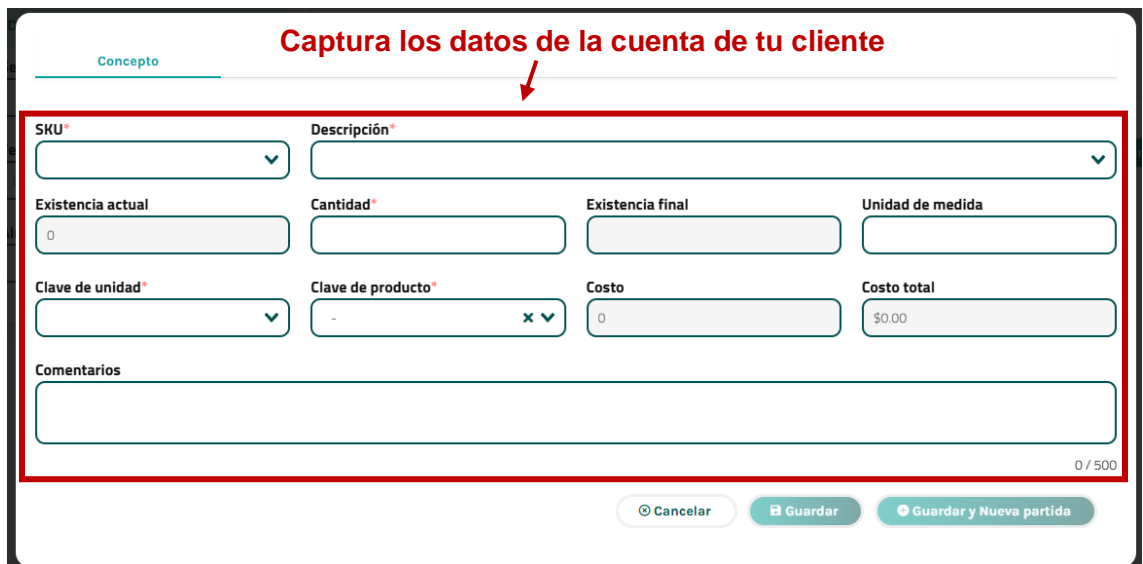
4. Se abre la siguiente ventana, da clic en “Nueva entrada”.



5. Se muestra la siguiente ventana, da clic en “Agregar partida”.



6. Se abre la siguiente ventana, captura los datos requeridos (Selecciona al producto, indica la cantidad y comentarios).




7. Después de capturar los datos de la mercancía, da clic en “Guardar”

Concepto

SKU* Descripción*

Mouse x v MOUSE PAD GHIA GAC-214 x v

Existencia actual Cantidad* Existencia final Unidad de medida

200 10 190

Clave de unidad* Clave de producto* Costo Costo total

H87 - Pieza x v 43211500 - Computadores x v 50 \$500.00

Comentarios

Se detectaron 10 piezas dañadas cuando se destapo la paqueria, fecha 05 de Junio del 2026

89 / 500

Da clic

Cancelar Guardar Guardar y Nueva partida

8. Regresa a la vista principal donde se verá la captura de o de las mercancías capturadas, da clic en “Guardar”.

Conceptos Comentarios

+ Agregar partida

Cantidad	SKU	Descripción	Unidad de medida	Clave de unidad	Clave de producto	Costo
10	Mouse	MOUSE PAD GHIA...	-	H87 - Pieza	43211500	\$50.00

Mostrando 1 de 1 registros

Total productos: 10
Total MXN 500.00

Da clic

Da clic

Vista previa Cancelar Guardar



9. Por ultimo valida que el registro guardado de la salida de los productos se vea registrada, lo podrás identificar por el folio del documento del paso 5.

Salida de almacén

Valida que aparezca la salida recién guardada

Nueva salida Descarga CSV

Mostrando 1 - 2 de 2 registros

Serie - folio	Fecha de expedición	Almacén	Total	Estado	Acciones
SAL-2	5 de jun. de 2026 16:46	ALM-001 - Almacén Principal	MXN 500.00	Vigente	...
SAL-1	30 de may. de 2026 11:06	ALM-001 - Almacén Principal	MXN 5,000.00	Vigente	...

Mostrando 1 - 2 de 2 registros

En CONTPAQi® Vende, una Salida de Almacén es un movimiento que disminuye las existencias de los productos en un almacén. Es el documento contrario a una Entrada de Almacén.

Sí tienes dudas o quieres ayuda con el proceso, contacta a nuestros Asesores Certificados - [CONTÁCTAR VÍA WHATS APP](#) -

¡Renueva, Compra o Actualiza tu licencia CONTPAQi con los EXPERTOS!

