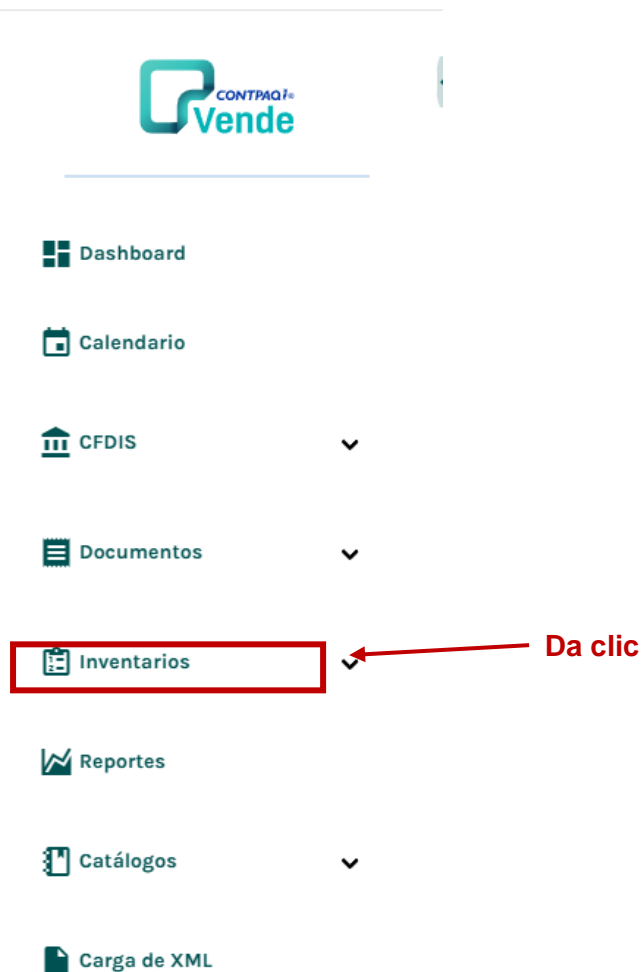


## Entrada de almacén en Contpaqi Vende

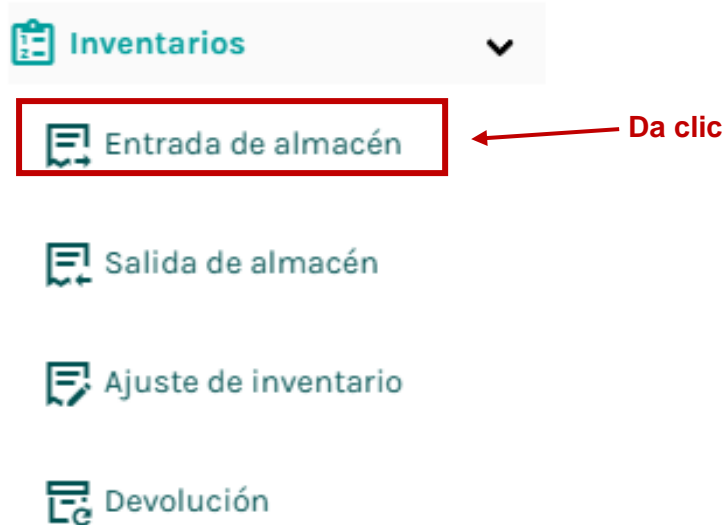
Actualizado en Versión 5.0.3

Si deseas dar entrada a tu almacén de tu mercancía en contpaqi Vende puedes realizarlo de una manera muy sencillo guiándote de los siguientes pasos.

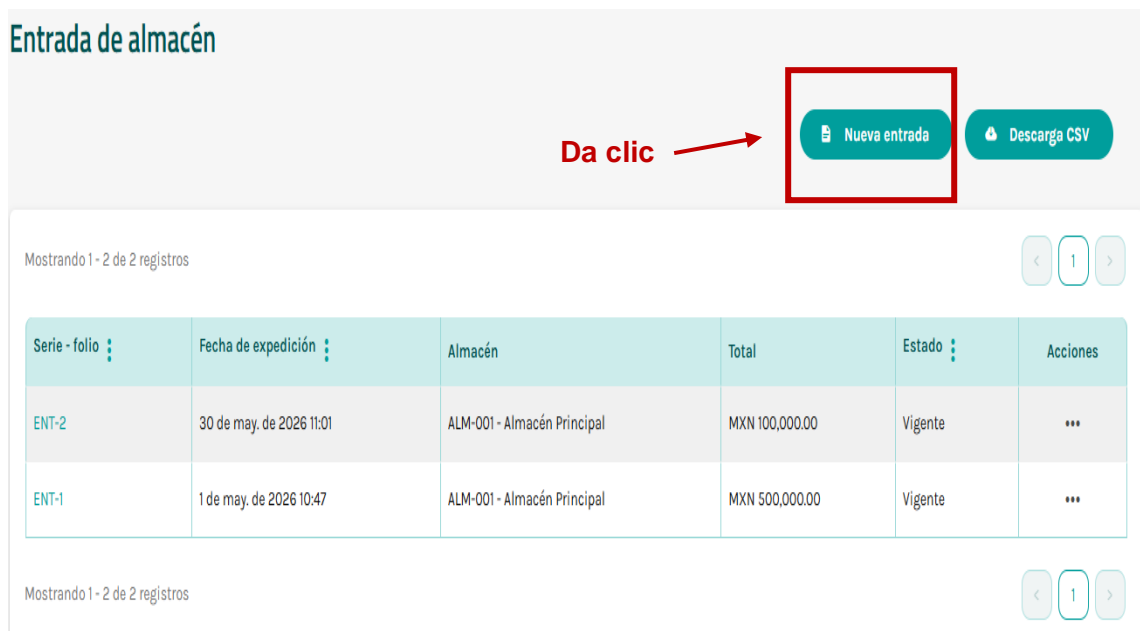
1. Ingresa a **CONTPAQi Vende** y a la **empresa** donde cargaras masivamente los productos.
2. Ve al Menú “Catálogos” y posteriormente da clic en “Inventarios”.



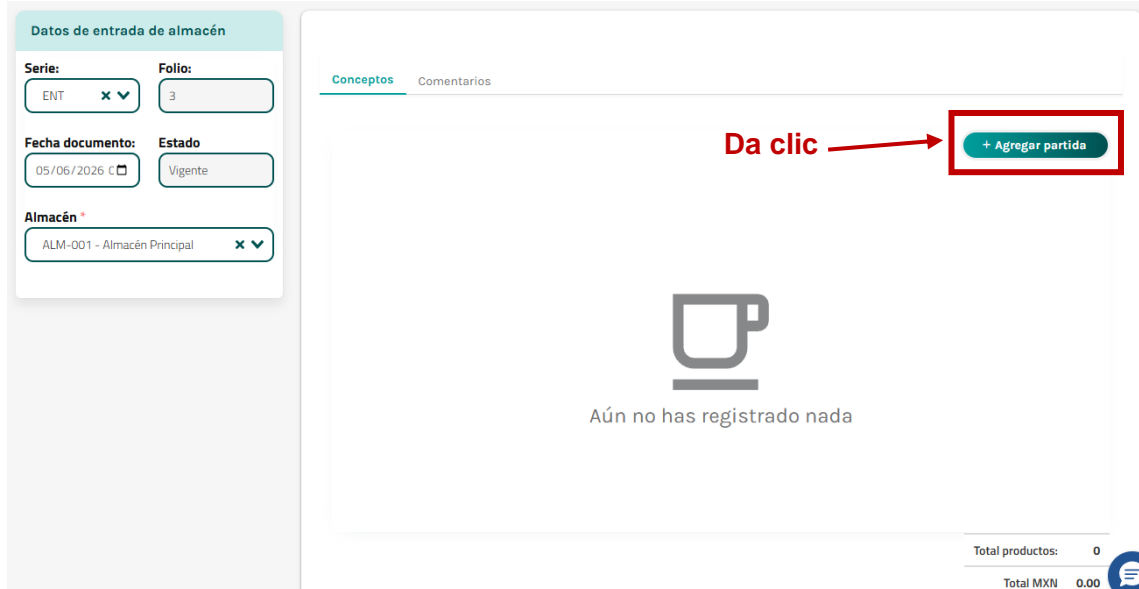
3. Se abre la siguiente lista de opciones dentro de inventario, da clic sobre “Entrada de almacén”.



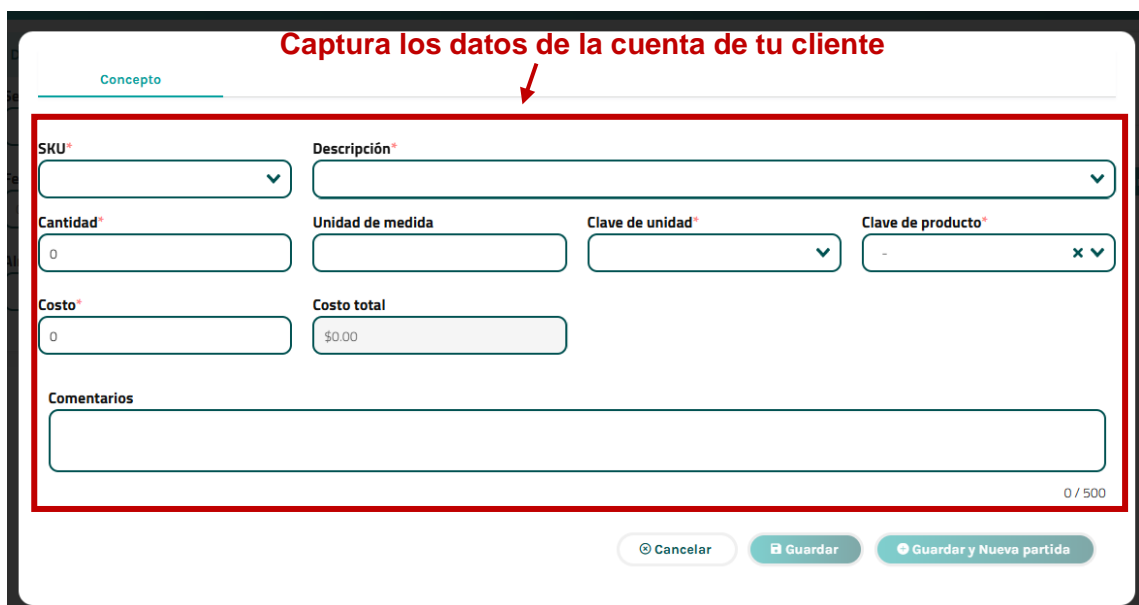
4. Se abre la siguiente ventana, da clic en “Nueva entrada”.



5. Se muestra la siguiente ventana, da clic en “Agregar partida”.



6. Se abre la siguiente ventana, captura los datos requeridos (Selecciona el producto, indica la cantidad, costo y comentarios).



7. Después de capturar los datos de la mercancía, da clic en “Guardar”

Concepto

SKU\* Descripción\*

Mouse x v MOUSE PAD GHIA GAC-214 x v

Cantidad\* Unidad de medida Clave de unidad\* Clave de producto\*

200 H87 - Pieza x v 43211500 - Computadores x v

Costo\* Costo total

50 \$10,000.00

Comentarios

Entrada de 150 piezas de Mouse Pad Ghia Gac-212 con fecha 05 de Junio del 2026

78 / 500

Da clic

Cancelar Guardar Guardar y Nueva partida

8. Regresa a la vista principal donde se verá la captura de o de las mercancías capturadas, da clic en “Guardar”.

Conceptos Comentarios

+ Agregar partida

Cantidad	SKU	Descripción	Unidad de medida	Clave de unidad	Clave de producto	Costo
200	Mouse	MOUSE PAD GHIA...	-	H87 - Pieza	43211500	\$50.00

Mostrando 1 de 1 registros

1 < >

Total productos: 200

Total MXN 10,000.00

Da clic

Vista previa Cancelar Guardar



9. Por ultimo valida que el registro guardado de la entrada de los productos se vea registrada, lo podrás identificar por el folio del documento del paso 5.

Entrada de almacén

**Valida que aparezca la entrada recién guardada**

Nueva entrada Descarga CSV

Mostrando 1 - 3 de 3 registros

Serie - folio	Fecha de expedición	Almacén	Total	Estado	Acciones
ENT-3	5 de jun. de 2026 16:30	ALM-001 - Almacén Principal	MXN 10,000.00	Vigente	...
ENT-2	30 de may. de 2026 11:01	ALM-001 - Almacén Principal	MXN 100,000.00	Vigente	...
ENT-1	1 de may. de 2026 10:47	ALM-001 - Almacén Principal	MXN 500,000.00	Vigente	...

Mostrando 1 - 3 de 3 registros

En CONTPAQi Vende, una Entrada de Almacén es un movimiento que aumenta las existencias (inventario) de un producto en un almacén. Se utiliza para registrar mercancía que ingresa al inventario por distintos motivos.

Sí tienes dudas o quieres ayuda con el proceso, contacta a nuestros Asesores Certificados - [CONTÁCTAR VÍA WHATS APP](#) -

**¡Renueva, Compra o Actualiza tu licencia CONTPAQi con los EXPERTOS!**

