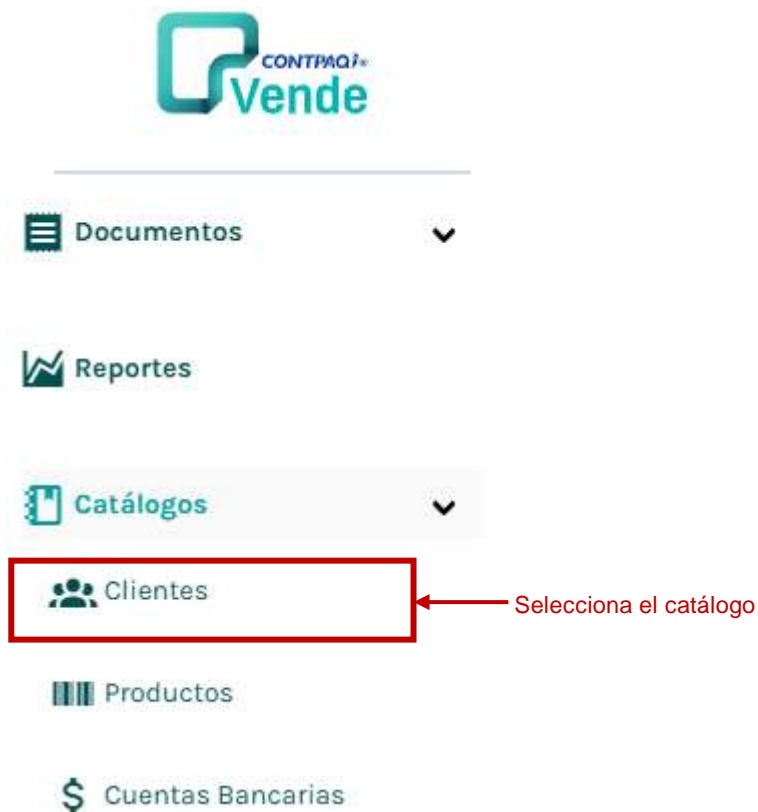


## Envío de documentos por WhatsApp en CONTPAQi Vende

Actualizado en Versión 4.3.2

CONTPAQi Vende ahora podrás utilizar WhatsApp para el envío de los archivos XML y PDF de los documentos CFDI (Factura, Nota de crédito, Traslado, Pago), así como, acuses de cancelación o el estado de cuenta del cliente:

1. Ingresa al sistema y a la empresa que prefieras
2. Ve al menú catálogos\clientes



3. Se abrirá la venta principal del catálogo y al lado derecho encontraras los 3 puntitos, da clic en los 3 puntitos del apartado e acciones.

Mis clientes

[Nuevo cliente](#)
[Carga masiva](#)
[Descarga CSV](#)




Mostrando 1 - 3 de 3 registros

<input type="checkbox"/>	Imagen Social	RFC	Nombre comercial	Correo	Deuda total	Deuda vencida	Crédito disponible	
<input type="checkbox"/>	JOSÉ LUIS ALVAREZ CRUZ	IAKEDT010000	JOSÉ LUIS ALVAREZ CRUZ	ajm@integraconsorcio.com.mx				
<input type="checkbox"/>	INTEGRACION VALOR Y DE SARRELLLO	INTEGRACION	INTEGRACION VALOR Y DE SARRELLLO	ajm@integraconsorcio.com.mx				
<input type="checkbox"/>	JUAN MANUEL GOMEZ PARRAS	IAKEDT010000	JUAN MANUEL GOMEZ PARRAS	ajm907@gmail.com				


Da clic


4. Da clic en Editar.

Da clic

[Editar](#)
[Conversar](#)
[Eliminar](#)

[Enviar estado de cuenta](#)


[Remover estado de cuenta](#)




5. Localiza el apartado de Teléfono Celular y captura el número celular de tu cliente y da clic en Guardar.

**INNOVACION VALOR Y DESARROLLO**  
IVD920810GU2

 aimer@integraconsorcio.com.mx

**Email CC**  


**Código de país**  
 +52 ▼

**Teléfono celular**  
 9612537807

**Días de crédito**  


**Límite de crédito**  
  
0.00

**Agente**  
▼

**Impuesto Compuesto**  
▼

☐ Desglosar IEPS

¿Es cliente extranjero?  
**Sí** **No**

**Guardar**

*Captura el número*

*Da clic*



6. Ve al menú de CFDI, da clic en la opción de Factura



7. Te mostrara el listado de las facturas timbradas, da clic sobre los 3 puntitos de la factura que deseas enviar por WhatsApp.

Facturas

Filtrar por:

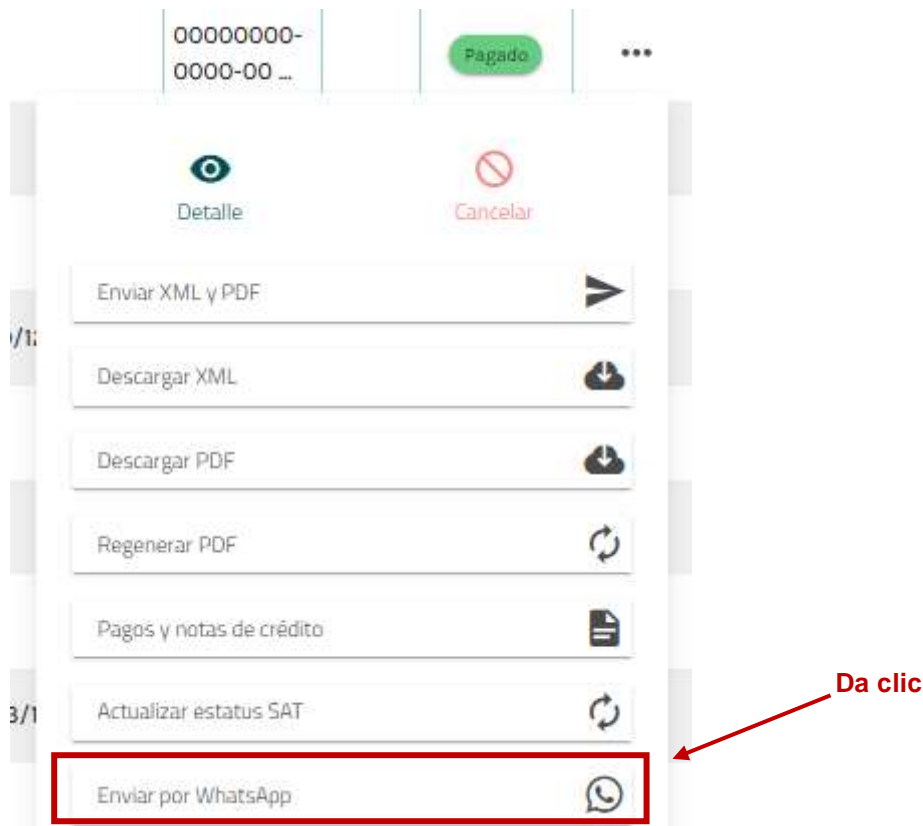
Mostrando 1 - 20 de 54 registros

Selección	Serie Facta	Adiente	Fecha de expedición	Deten del Receptor	Total	Tipo	Método de pago	Forma de pago	Agente	Estado CFDi	Saldo	Fecha de vencimiento	Fecha Fiscal	Origen	Estado de pago	Acciones
<input type="checkbox"/>	C-41		8 de nov. de 2025 16:55	ACEROS OTTVA - INTEGRAL C.	1111 723.75	Factura	Por	89 - Por defecto		Vigente	1111 723.75	7/11/2025	00000000-0000-00...		Recibido	...
<input type="checkbox"/>	C-42		8 de may. de 2025 11:17	4AXXKXCHDQD - JORE LURL	1111 5600.00	Factura	Por	01 - Efectiva		Vigente	1111 0.00		00000000-0000-00...		Recibido	...
<input type="checkbox"/>	C-46		2 de may. de 2025 18:19	4AXXKXCHDQD - JORE LURL	1111 414.28	Factura	Por	01 - Efectiva		Vigente	1111 0.00		00000000-0000-00...		Recibido	...
<input type="checkbox"/>	C-42		2 de may. de 2025 18:18	4AXXKXCHDQD - JORE LURL	1111 429.01	Factura	Por	01 - Efectiva		Vigente	1111 0.00		00000000-0000-00...		Recibido	...

Da clic



8. Da clic sobre la opción “Enviar por WhatsApp”.

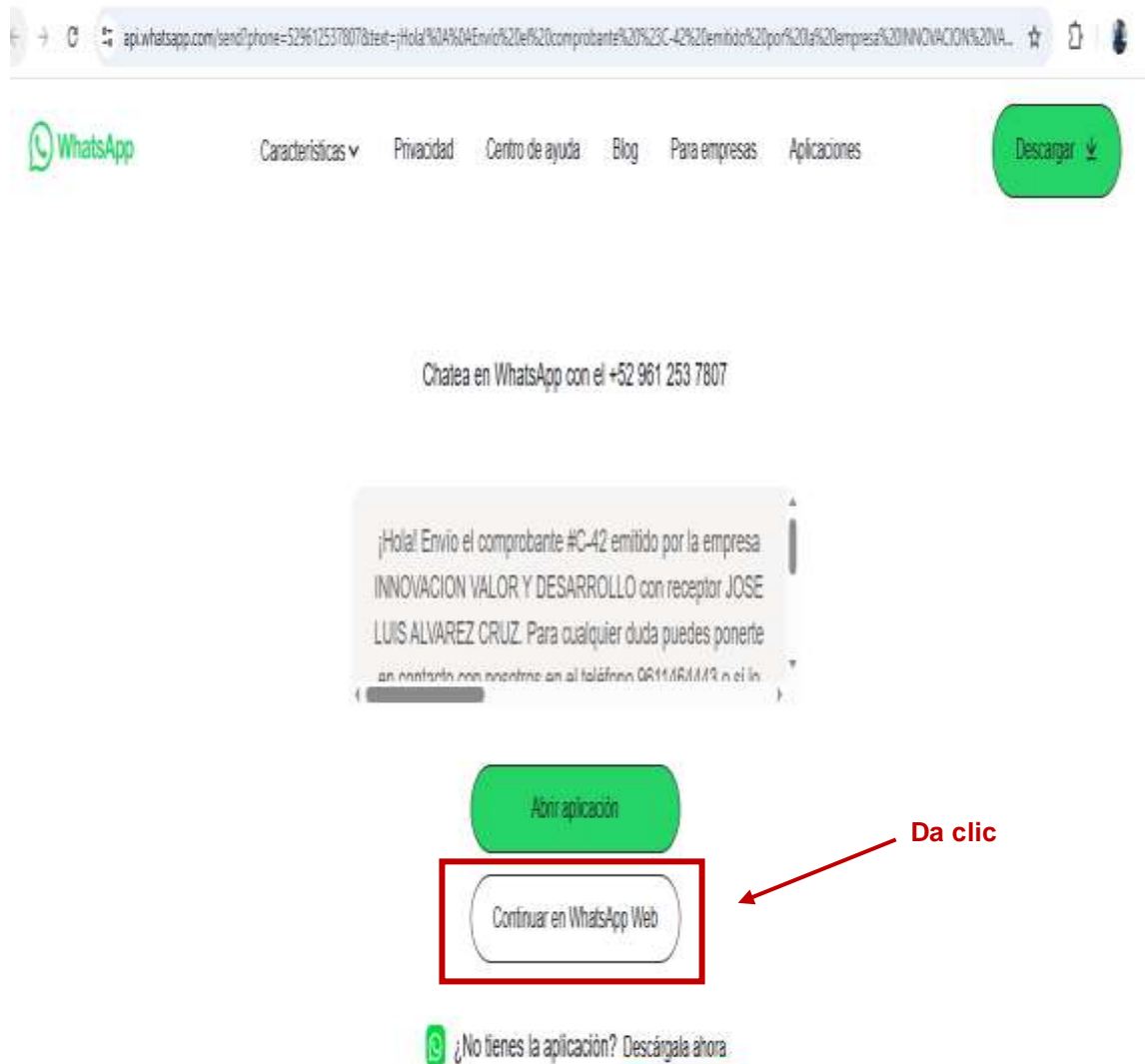


9. Se abrirá la siguiente ventana, da clic en Enviar.

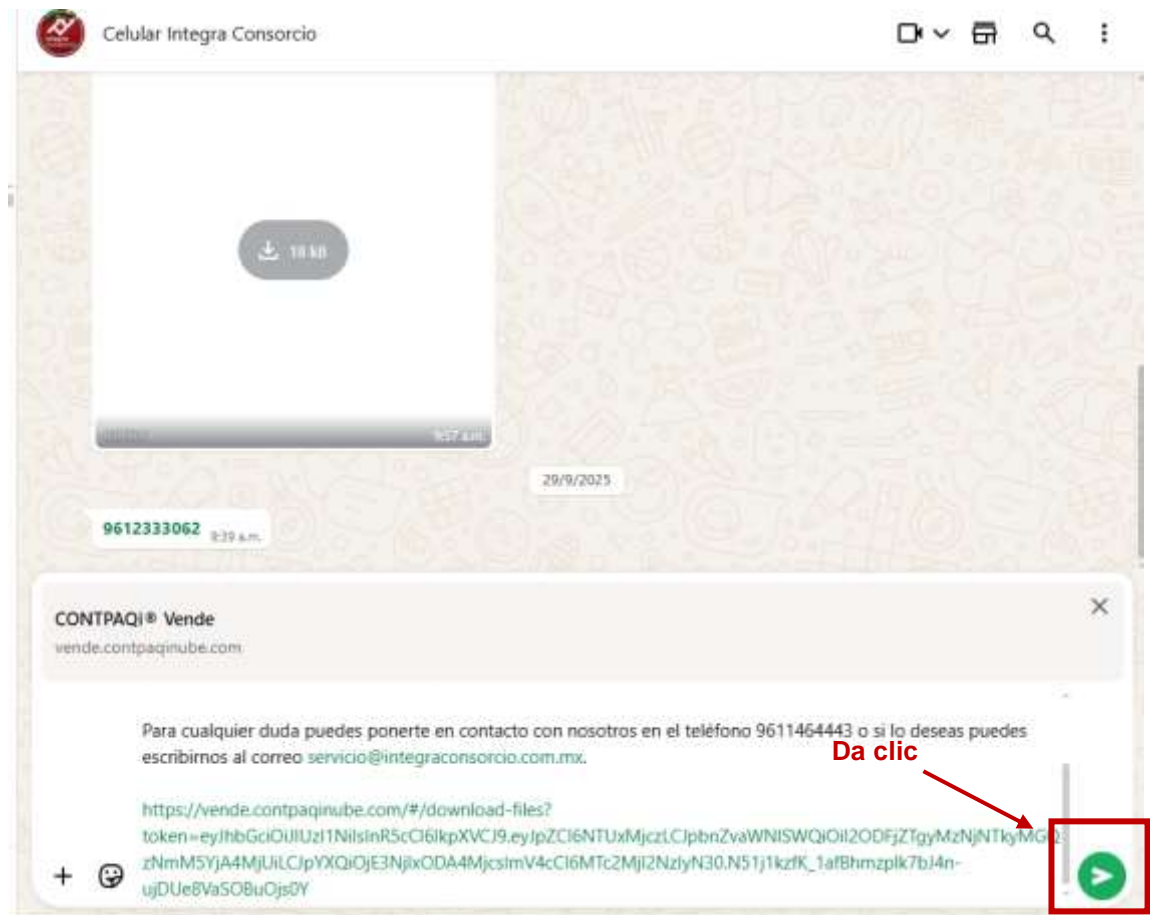




10. Se abrirá una pestaña en tu navegador, da clic dependiendo si tienes abierto tu WhatsApp por escritorio o si lo tienes en la versión Web. Para este ejemplo daremos clic en la versión Web.



11. Se abrirá el chat del número de tu cliente, da clic en enviar.



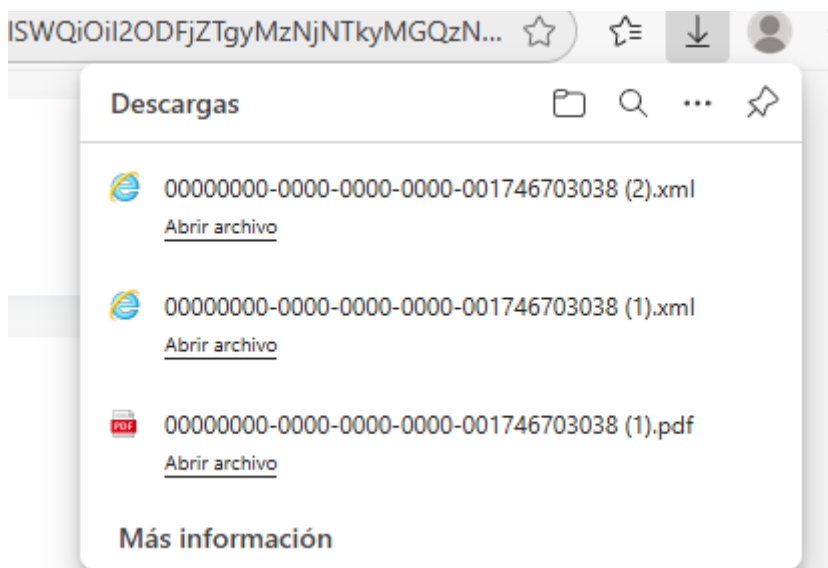
12. Al número del cliente le llegar el mensaje de la siguiente manera, tu cliente deberá dar clic el Link para poder descargar los archivos.



13. Después de dar clic al link, se le abrirá la siguiente ventana por lo que el cliente tendrá la posibilidad de dar clic en descargar PDF y descargar XML. Para descargar ambos archivos tendrá que dar clic primero a una opción y después la siguiente opción.



14. Una vez descargado los archivos podrá abrirlos en la ruta donde hayan sido descargados.



Sí tienes dudas o quieres ayuda con el proceso, contacta a nuestros Asesores Certificados - [CONTÁCTAR VÍA WHATS APP](#) -

**¡Renueva, Compra o Actualiza tu licencia CONTRPAQi con los EXPERTOS!**

