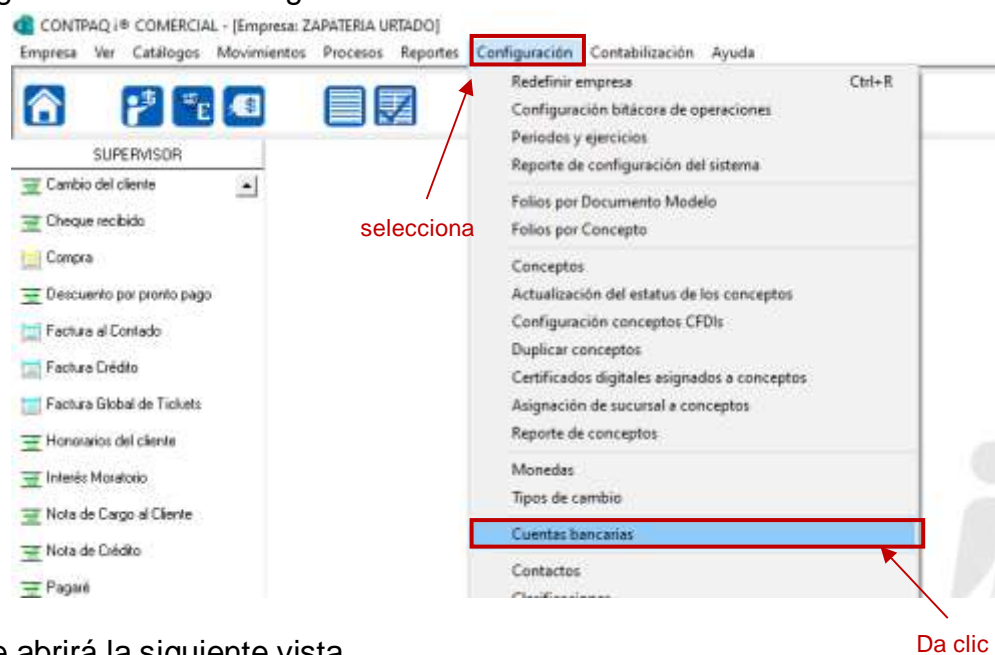


Como dar de alta una cuenta bancaria CONTPAQi Comercial Premium

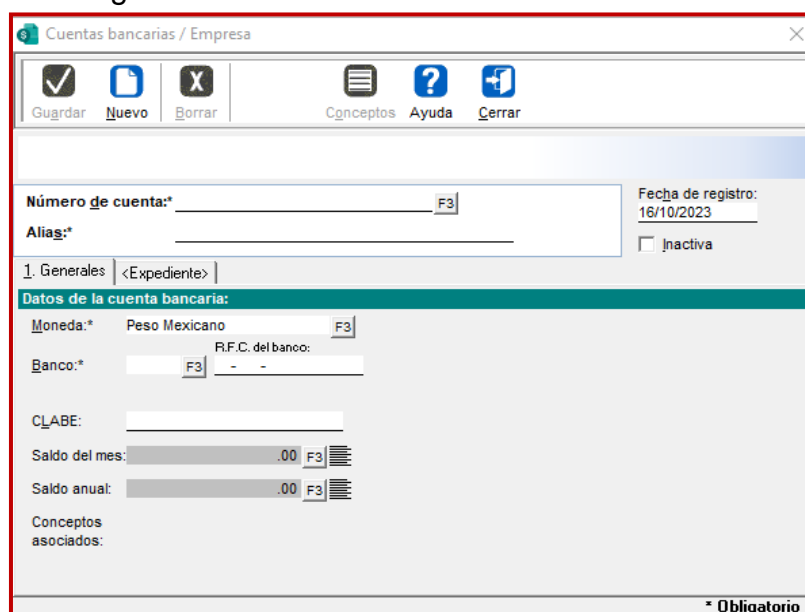
ACTUALIZADO EN VERSIÓN 11.3.1

"Las cuentas bancarias son fundamentales al generar los Complementos de Pago (REP). Te mostramos los pasos precisos para dar de alta una cuenta.

1. Realizar respaldo de su empresa.
2. Ingresar al menu configuracion submenu cuentas bancaria.



3. Se abrirá la siguiente vista



Cuentas bancarias / Empresa

Guardar Nuevo Borrar Conceptos Ayuda Cerrar

Número de cuenta:* F3 Fecha de registro: 16/10/2023

Alias:* ☐ Inactiva

1. Generales <Expediente>

Datos de la cuenta bancaria:

Moneda:* F3 R.F.C. del banco:

Banco:* F3

CLABE:

Saldo del mes: .00 F3

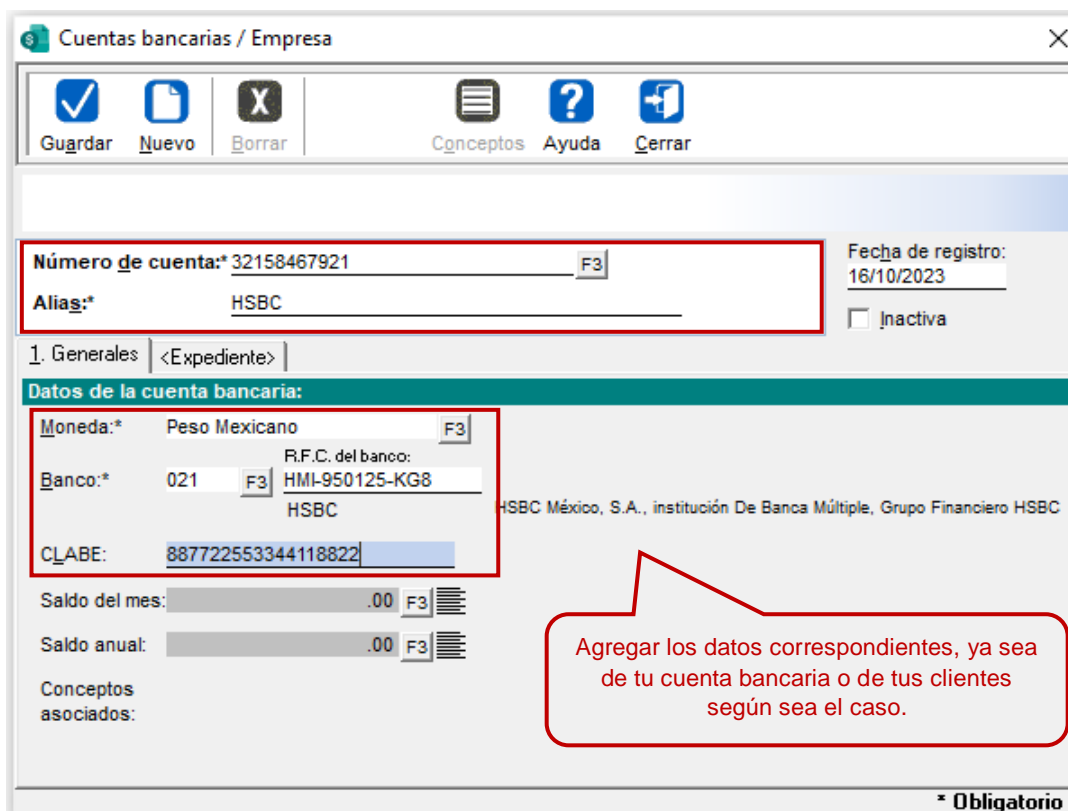
Saldo anual: .00 F3

Conceptos asociados:

* Obligatorio



4. Una vez dentro de la ventana del paso 3 agrega los datos como se ven en la imagen



Cuentas bancarias / Empresa

☒ Guardar
 ☐ Nuevo
 ☐ Borrar
 ☐ Conceptos
 ☐ Ayuda
 ☐ Cerrar

Número de cuenta:* 32158467921 F3
 Fecha de registro: 16/10/2023

Alias:* HSBC
 ☐ Inactiva

1. Generales <Expediente>

Datos de la cuenta bancaria:

Moneda:* Peso Mexicano F3
 R.F.C. del banco: HMI-950125-KG8

Banco:* 021 F3 HSBC
 HSBC México, S.A., institución De Banca Múltiple, Grupo Financiero HSBC

CLABE: 887722553344118822

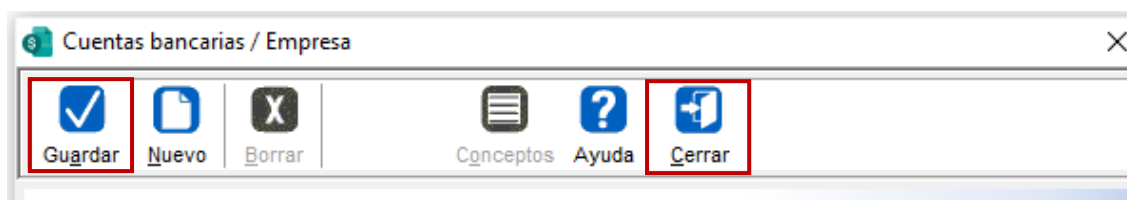
Saldo del mes: .00 F3
 Saldo anual: .00 F3

Conceptos asociados:

* Obligatorio

Agregar los datos correspondientes, ya sea de tu cuenta bancaria o de tus clientes según sea el caso.

5. Al finalizar la captura de los datos ca clic en guardar y cerrar.



Cuentas bancarias / Empresa

☒ Guardar
 ☐ Nuevo
 ☐ Borrar
 ☐ Conceptos
 ☐ Ayuda
 ☒ Cerrar

Después de completar los pasos anteriores, tendrás la capacidad de registrar las cuentas bancarias necesarias de acuerdo con los requerimientos específicos de tu empresa.

Sí tienes dudas o quieres ayuda con el proceso, contacta a nuestros Asesores Certificados - [CONTÁCTAR VÍA WHATS APP](#) -

¡Renueva, Compra o Actualiza tu licencia CONTRPAQi con los EXPERTOS!

