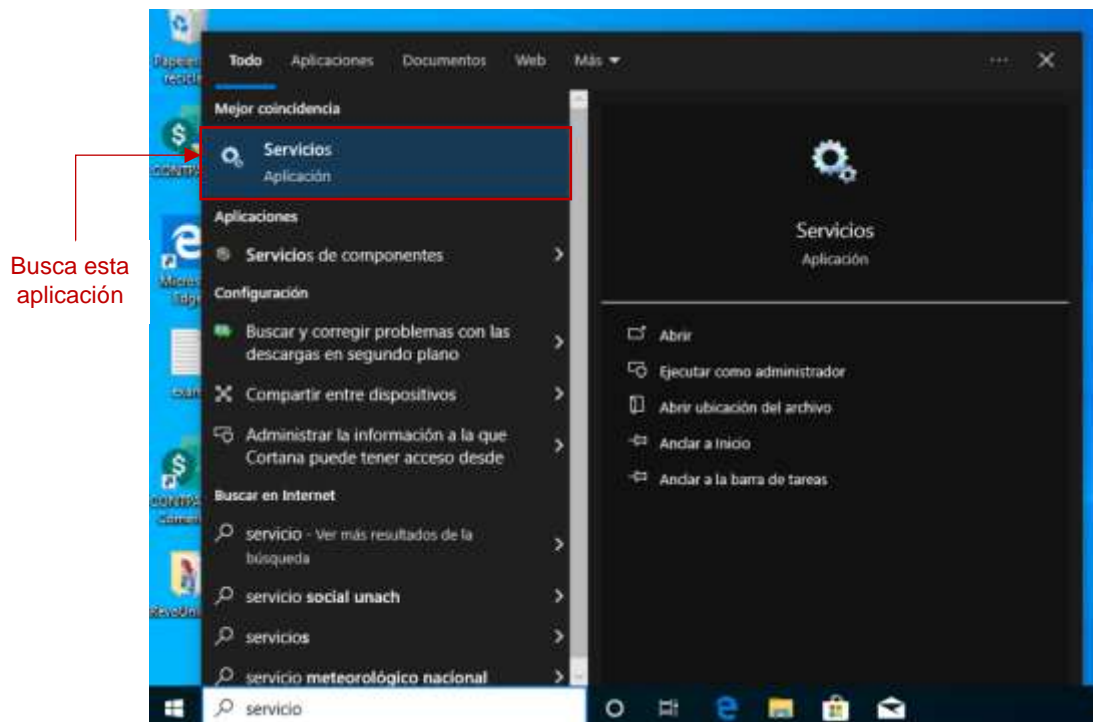


MANUAL






Reiniciar servicio del sistema de Contpaqi Nominas

Si necesitas iniciar o reiniciar el servicio del sistema de Nominas te presentamos a continuación los pasos que debes seguir:

1. Ve al inicio de tu equipo y busca Servicios



2. Se abrirá la siguiente ventana localiza el servicio de **servidor de licencias compac – Contpaqi Nominas**.

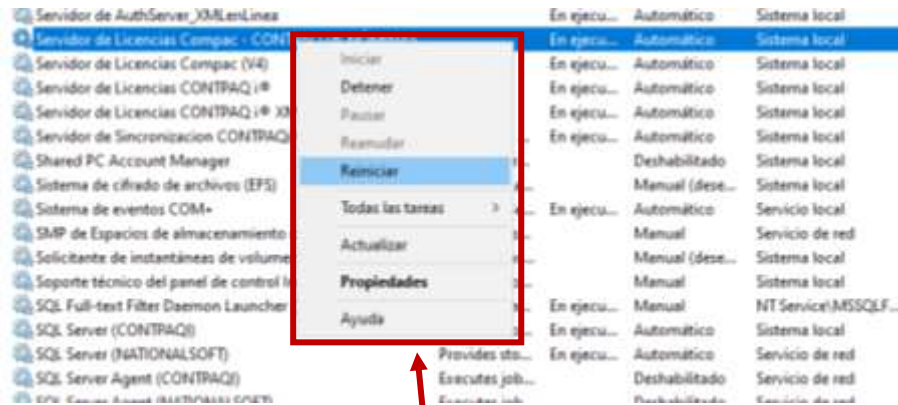
	Servidor de AuthServer Compac - CONTRPAQ i® NÓMIN...	En ejecu...	Automático	Sistema local
	Servidor de AuthServer Compac (V4)	En ejecu...	Automático	Sistema local
	Servidor de AuthServer CONTRPAQ i	En ejecu...	Automático	Sistema local
	Servidor de AuthServer XMLenLinea	En ejecu...	Automático	Sistema local
	Servidor de Licencias Compac - CONTRPAQ i® NÓMINAS	En ejecu...	Automático	Sistema local

Selecciona el servicio de la imagen



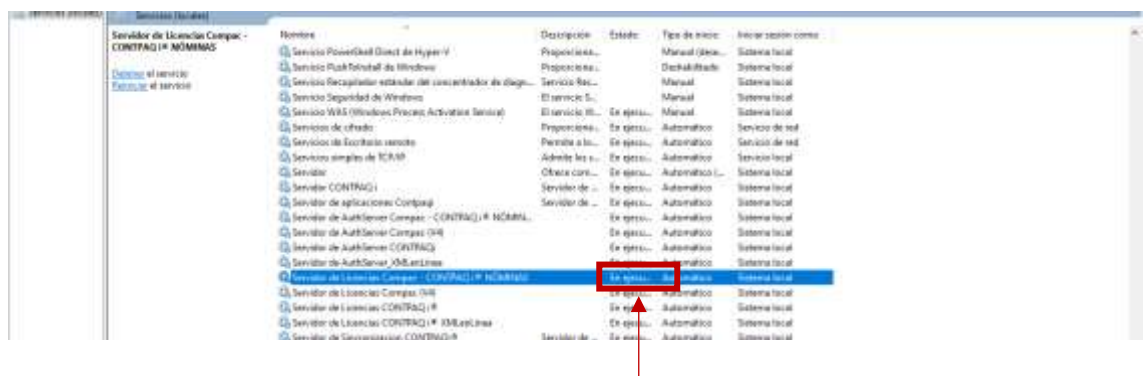
MANUAL

- Si deseas reiniciar o iniciar el servicio solo debes seleccionarlo y ejecutar la opción necesaria.



En caso de que el servicio se encuentre detenido, solo te aparecerá la opción iniciar

- Una vez que este reiniciado el servicio podrás corroborar en la columna estado que aparezca el mensaje de “en ejecución”.



Como pudiste ver en el manual no es un proceso complicado, solo tienes que seguir los pasos del manual, quieres conocer mas de los sistemas CONTPAQi visita nuestro canal de YouTube y activa las notificaciones.

Si tienes dudas o quieres ayuda con el proceso, contacta a nuestros Asesores Certificados - [CONTÁCTAR VÍA WHATS APP](#) -

¡Renueva, Compra o Actualiza tu licencia CONTPAQi con los EXPERTOS!

