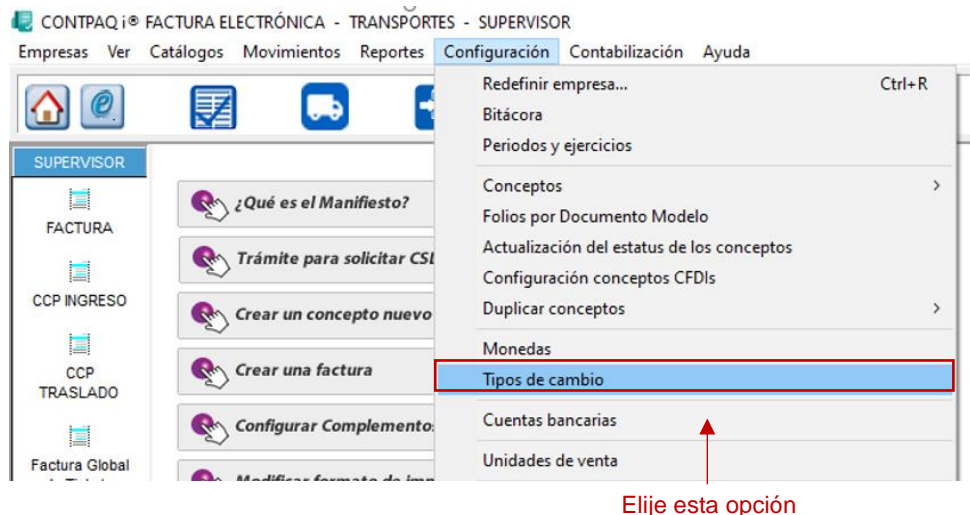


Historia cambiaria en CONTPAQi Factura Electrónica

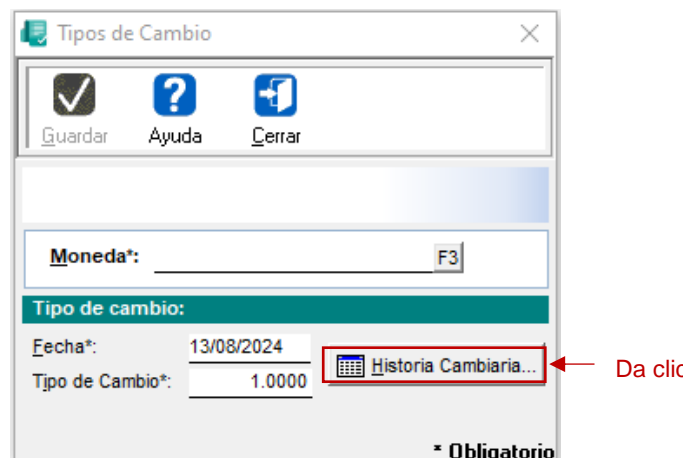
Actualizado en Versión 11.3.0

Si lo que necesitas es consultar el historial de tipo de cambio en tu sistema de CONTPAQi factura, sigue estos sencillos pasos para realizar la consulta:

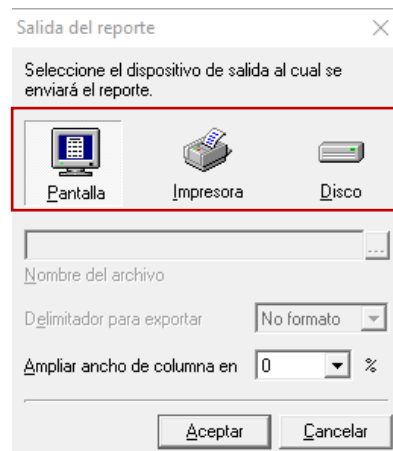
1. Ingresa a tu sistema y empresa
2. Ve al menú configuración, opción tipo de cambio



3. Se abrirá la siguiente ventana y da clic sobre el botón historia cambiaria



4. Elige la opción que necesites para ejecutar el reporte

Elige como quieres
visualizar el reporte

5. Se ejecutará el listado de tipos de cambio utilizados

HISTORIA CAMBIARIA	
Documento Acerca de	
Factura Electrónica	
Moneda: 0	TRANSPORTES Tablas de la Empresa
	Fecha: 13/Ago/2024 Hora: 13:13:40
Listado de Monedas y Tipos de Cambio	
Fecha	Tipo de Cambio
Moneda: Dólar Americano	
Simbolo: \$	Posición: Antes de la cantidad
Decimales: 2	
Nombre Singular: Dólar	
Nombre Plural: Dólares	
Texto cantidad protegida:	
01/Mar/2024	17.0982
06/Mar/2024	16.9828
07/Mar/2024	16.9257
27/Mar/2024	16.7032
08/May/2024	16.8947
20/May/2024	16.8893
05/Jun/2024	17.6338
07/Jun/2024	17.5592
31/Jul/2024	16.6818
Moneda: Peso Mexicano	
Simbolo: \$	Posición: Antes de la cantidad
Decimales: 2	
Nombre Singular: Peso	
Nombre Plural: Pesos	
Texto cantidad protegida: M.N.	

Este proceso es muy sencillo. Si deseas conocer más sobre los sistemas de CONTPAQi, te invito a seguir explorando nuestra página web.

Sí tienes dudas o quieres ayuda con el proceso, contacta a nuestros Asesores Certificados
- [CONTÁCTAR VÍA WHATS APP](#) -

¡Renueva, Compra o Actualiza tu licencia CONTPAQi con los EXPERTOS!

