

Complemento de pago en CONTPAQi Vende

Actualizado en Versión 3.1.0

El sistema Vende te facilita la gestión de saldos pendientes de tus clientes mediante el uso de complementos de pago. Si deseas aprender cómo realizar este proceso, sigue estos sencillos pasos:

1. Haz clic en el menú CFDIS y luego complemento de pago
2. Selecciona la opción nuevo complemento de pago
3. Localiza al cliente capturando cualquiera de los siguientes campos

Captura la información de uno de los

Detalle Complemento de Pago

RFC *

XAXXD10101000

Nombre o razón social *

Completa este campo

Email del cliente

Nombre del cliente *

Completa este campo

4. Se abrirá una nueva ventana, en la cual deberás seleccionar las facturas que se estarán saldando con el complemento de pago capturado.

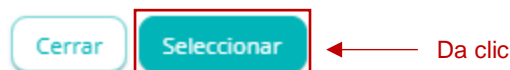
Selecciona las facturas a saldar

Facturas

Mostrando 1 - 1 de 1 registros

	Serie - Folio	UUID	Monto	Saldo	Moneda	Nombre	Fecha de vencimiento
<input type="checkbox"/>	A - 1	00000000-0000-0000-0000-001707729922	16,238.84	16,238.84	MXN	VENTA PUBLICO GENERAL	13/2/2024

5. Una vez identificadas las facturas da clic en seleccionar para continuar



6. Agrega la forma de pago, fecha y moneda

Pagos

Forma de Pago

01 - Efectivo

Fecha del pago

12/02/2024 09:29

Moneda

MXN - Peso Mexicano



7. Agrega el importe a pagar

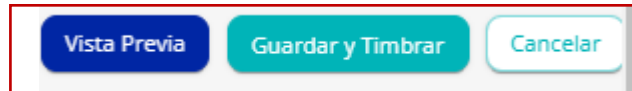
Agrega el importe a pagar

Documentos Relacionados

Factura (PPD)	No. de Parcialidad	Moneda	Saldo Anterior	Importe a pagar	Saldo Insoluto
> 00000000-0000-0000-0000-001707725922	1	MXN	16238.84		

+ Agregar documento

8. Puedes dar una vista previa al documento o si lo prefieres guardar y timbrar

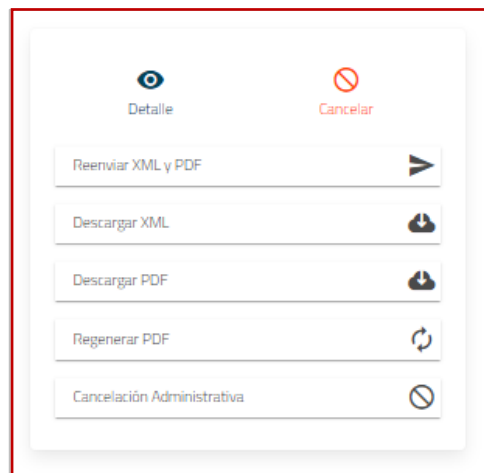


9. Una vez timbrado el documento te aparece el registro en la vista principal

Mostrando 1 - 1 de 1 registros

Series - Folio	Fecha de expedición	Datos del Receptor	Total	Forma de pago	Folio Fiscal	Tipo	Estado CFDI	Acciones
P-1	12 de feb. de 2024 9:29	XAXX010101000 - VENTA PUB...	MXN 0.00	01 - Efectivo	00000000-0000-0000-0000-001707730176	REP	Vigente	...

10. Desde la columna de acciones podrás realizar las siguientes opciones



← Opciones disponibles

Con este manual has adquirido el conocimiento necesario para realizar complementos de pago en tus facturas que presenten un saldo pendiente. Es importante recordar que, para aplicar un complemento de pago a una factura, esta debe contar con la forma de pago en parcialidades o diferido, así como con el método de pago por definir.

Sí tienes dudas o quieres ayuda con el proceso, contacta a nuestros Asesores Certificados - [CONTÁCTAR VÍA WHATS APP](#) -

¡Renueva, Compra o Actualiza tu licencia CONTPAQi con los EXPERTOS!

