

# Dar de alta una unidad de venta en Contpaqi Factura Electronica

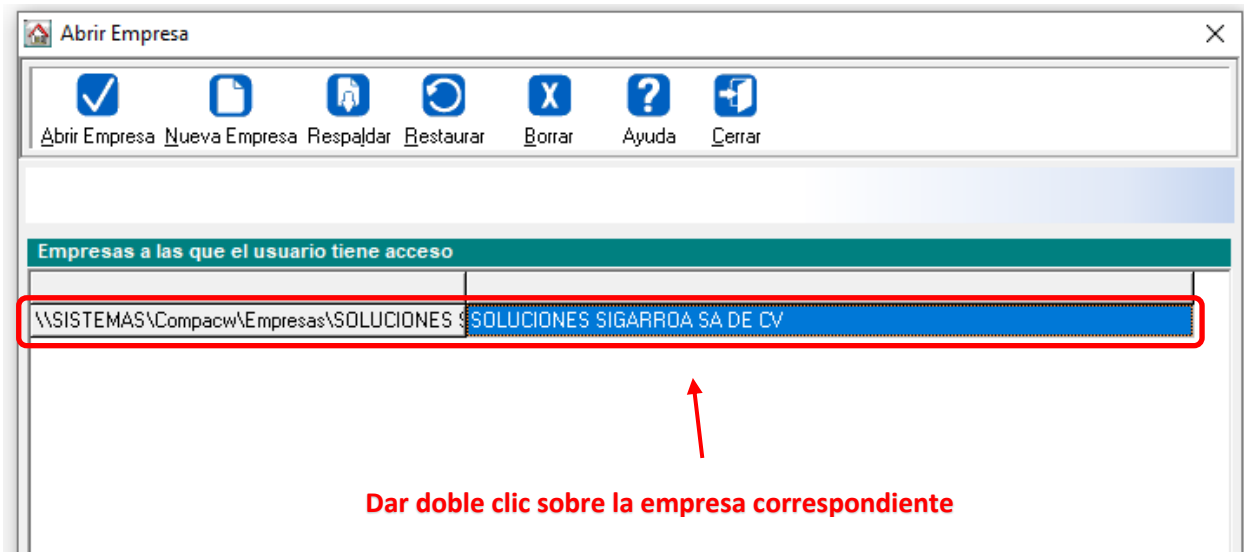
ACTUALIZADO EN VERSION 10.2.1



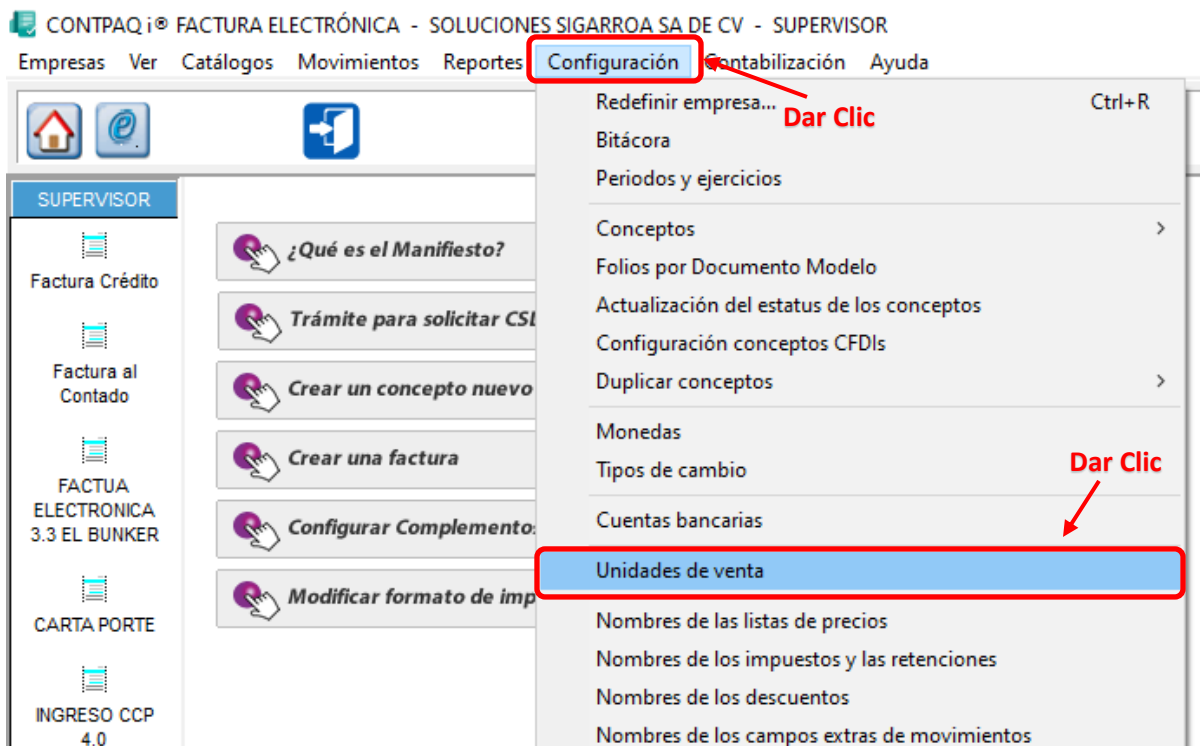
**CONTPAQi®**  
Factura  
electrónica



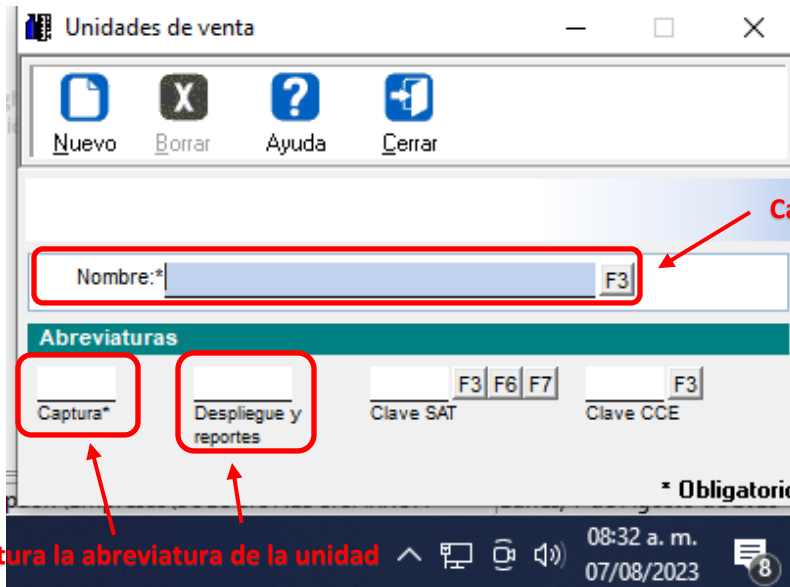
- 1.-Ingresamos a nuestro sistema de Contpaqi Factura Electrónica.
- 2.- da doble clic sobre la empresa donde deseas dar de alta la unidad de venta.



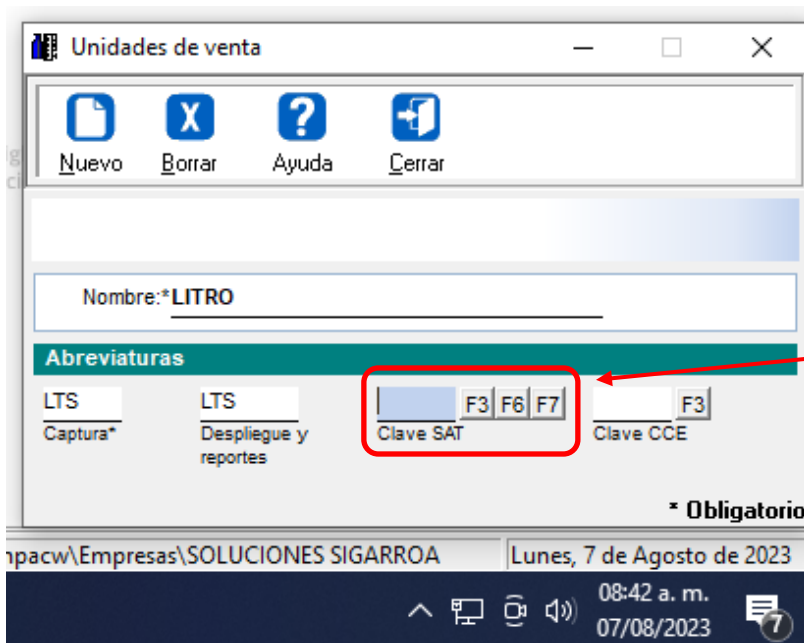
- 3.- Después de ingresar a la empresa, ve al menú de configuración y después da clic en la opción de unidades de venta.



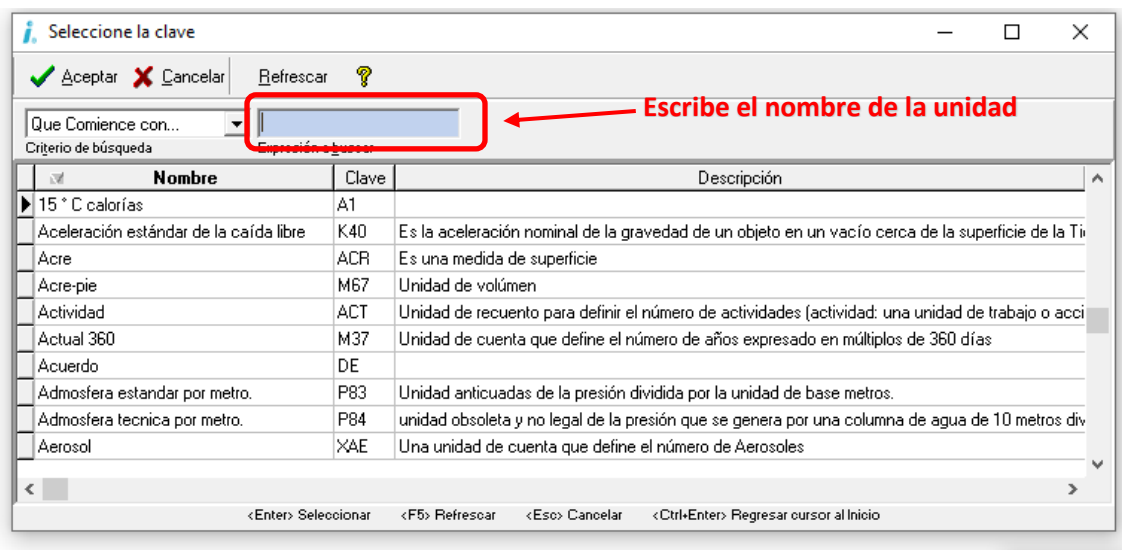
4.- Se abre la siguiente ventana, en el apartado de nombre escribe el nombre de la unidad a dar de alta, da captura escribe de manera abreviada la unidad, al igual en el apartado de despliegue y reportes.



5.- Al capturar los datos solicitados ahora da clic en F6 de la clave SAT y buscaremos la clave de la unidad de medida, en este ejemplo buscaremos la clave de la unidad de Litro.



6.- Se abre la siguiente ventana, en expresión a buscar escribe el nombre de la unidad que darás de alta.



**Seleccione la clave**

✓ Aceptar ✗ Cancelar Refrescar ?

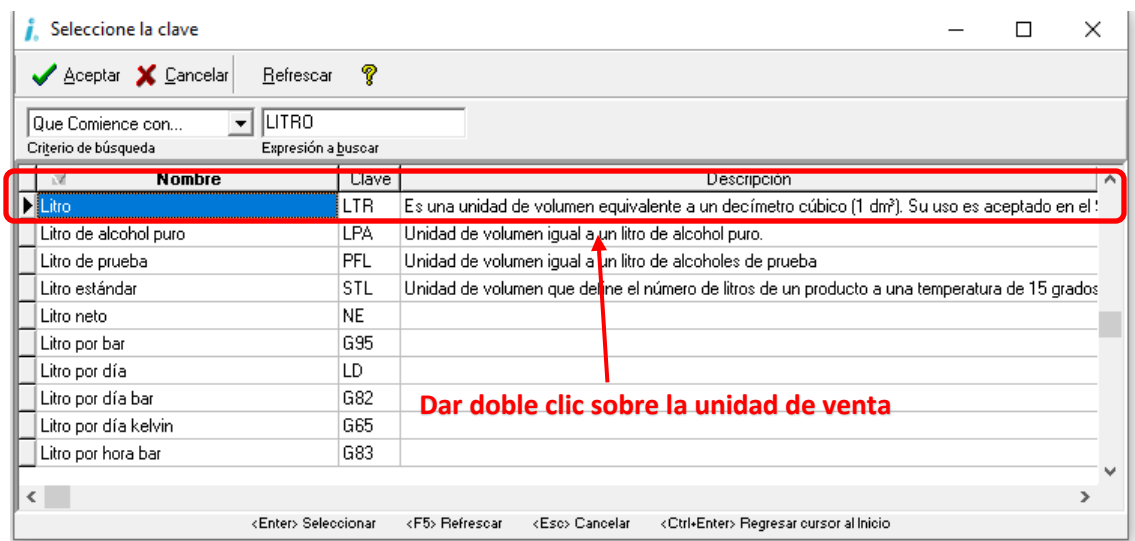
Que Comience con...

Criterio de búsqueda: Expresión a buscar

Nombre	Clave	Descripción
15 °C calorías	A1	
Aceleración estándar de la caída libre	K40	Es la aceleración nominal de la gravedad de un objeto en un vacío cerca de la superficie de la Tierra
Acre	ACR	Es una medida de superficie
Acre-pie	M67	Unidad de volumen
Actividad	ACT	Unidad de recuento para definir el número de actividades (actividad: una unidad de trabajo o acción)
Actual 360	M37	Unidad de cuenta que define el número de años expresado en múltiplos de 360 días
Acuerdo	DE	
Atmósfera estándar por metro.	P83	Unidad anticuadas de la presión dividida por la unidad de base metros.
Atmósfera técnica por metro.	P84	unidad obsoleta y no legal de la presión que se genera por una columna de agua de 10 metros dividida
Aerosol	XAE	Una unidad de cuenta que define el número de Aerosoles

<Enter> Seleccionar <F5> Refrescar <Esc> Cancelar <Ctrl+Enter> Regresar cursor al Inicio

7.- Una vez localizada la unidad de venta, da doble clic sobre dicha unidad.



**Seleccione la clave**

✓ Aceptar ✗ Cancelar Refrescar ?

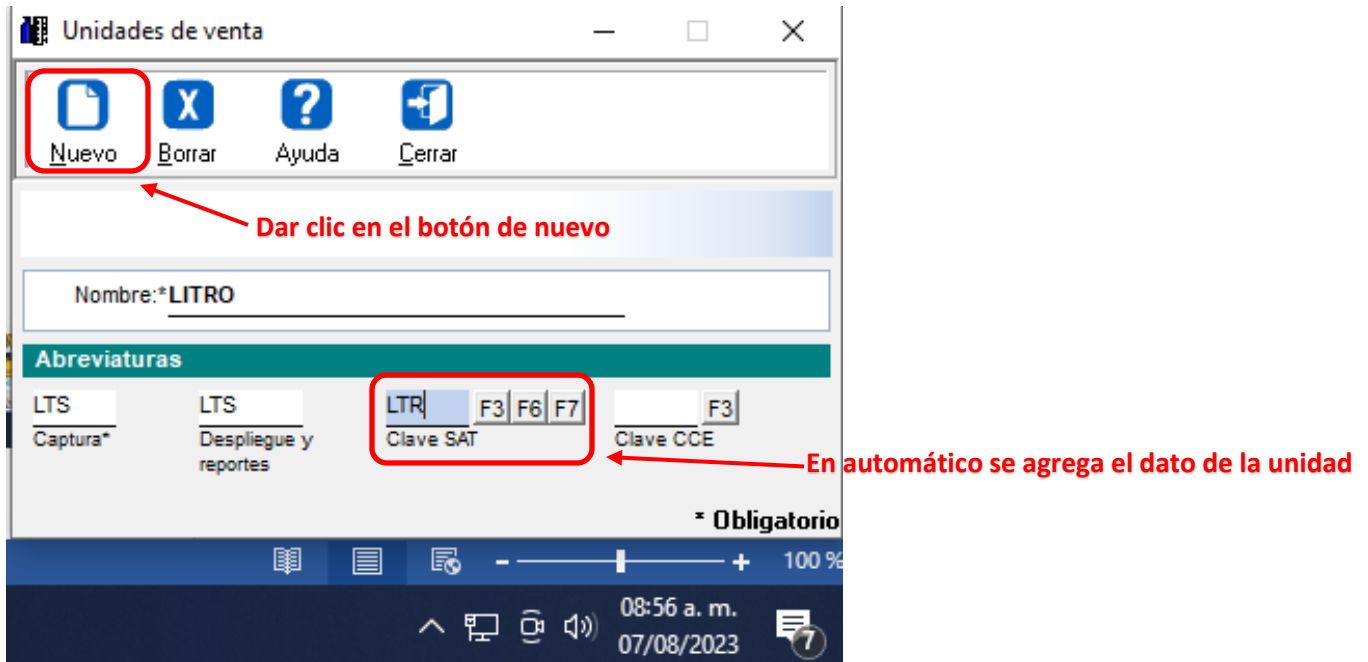
Que Comience con...

Criterio de búsqueda: Expresión a buscar

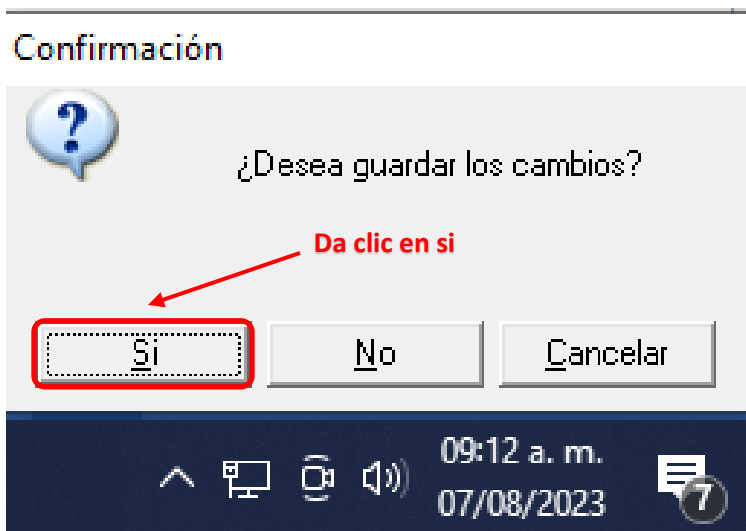
Nombre	Clave	Descripción
<b>Litro</b>	LTR	Es una unidad de volumen equivalente a un decímetro cúbico (1 dm³). Su uso es aceptado en el:
Litro de alcohol puro	LPA	Unidad de volumen igual a un litro de alcohol puro.
Litro de prueba	PFL	Unidad de volumen igual a un litro de alcoholes de prueba
Litro estándar	STL	Unidad de volumen que define el número de litros de un producto a una temperatura de 15 grados
Litro neto	NE	
Litro por bar	G95	
Litro por día	LD	
Litro por día bar	G82	
Litro por día kelvin	G65	
Litro por hora bar	G83	

<Enter> Seleccionar <F5> Refrescar <Esc> Cancelar <Ctrl+Enter> Regresar cursor al Inicio

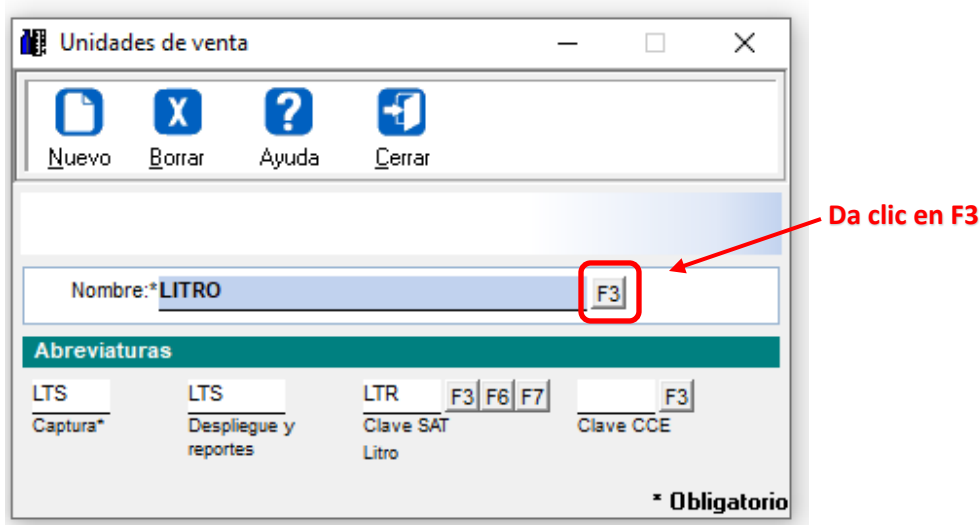
8.- Se muestra en automático el dato de la clave del SAT. Para guardar da clic en el botón de nuevo.



8.- Se abrirá una ventana de confirmación, da clic en el botón de SI para guardar los cambios.



9.- Si quieres validar si se guardó la unidad de venta, da clic en F3 del apartado del nombre.



Unidades de venta

Nuevo Borrar Ayuda Cerrar

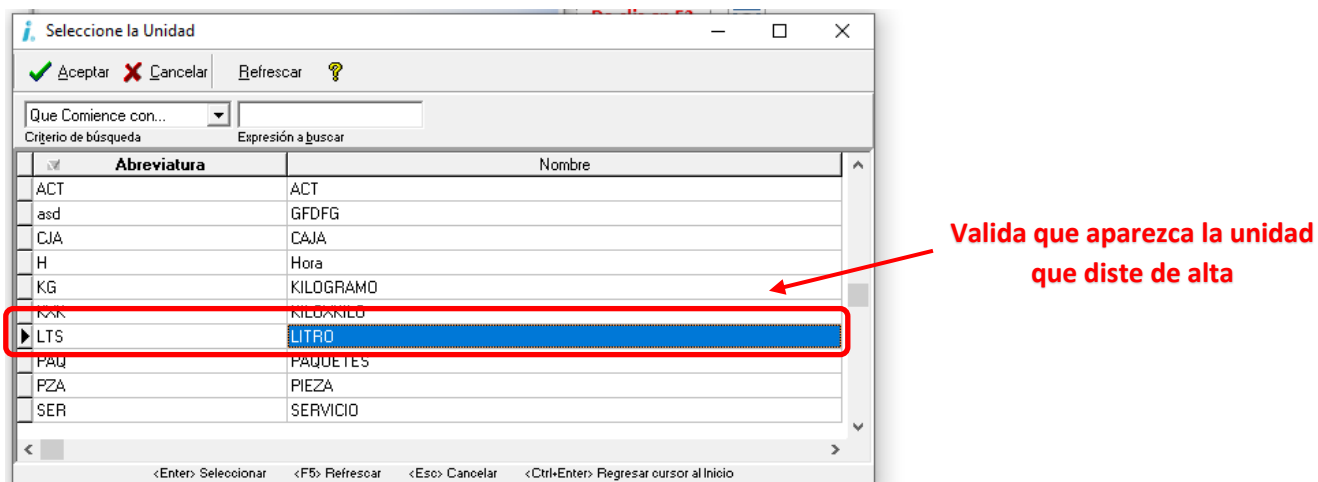
Nombre: \*LITRO **F3**

**Abreviaturas**

LTS	LTS	LTR	F3 F6 F7	F3
Captura*	Despliegue y reportes	Clave SAT Litro		Clave CCE

\* Obligatorio

10.- Se abre la siguiente ventana y localiza la unidad que acabas de dar de alta, por ultimo cierra todas las ventanas y con eso finalizamos el proceso.



Seleccione la Unidad

Aceptar Cancelar Refrescar ?

Que Comience con... Expresión a buscar

Abreviatura	Nombre
ACT	ACT
asd	GDFDG
CJA	CAJA
H	Hora
KG	KILOGRAMO
LITRO	LITRO
PAQ	PAQUETES
PZA	PIEZA
SER	SERVICIO

<Enter> Seleccionar <F5> Refrescar <Esc> Cancelar <Ctrl+Enter> Regresar cursor al Inicio