

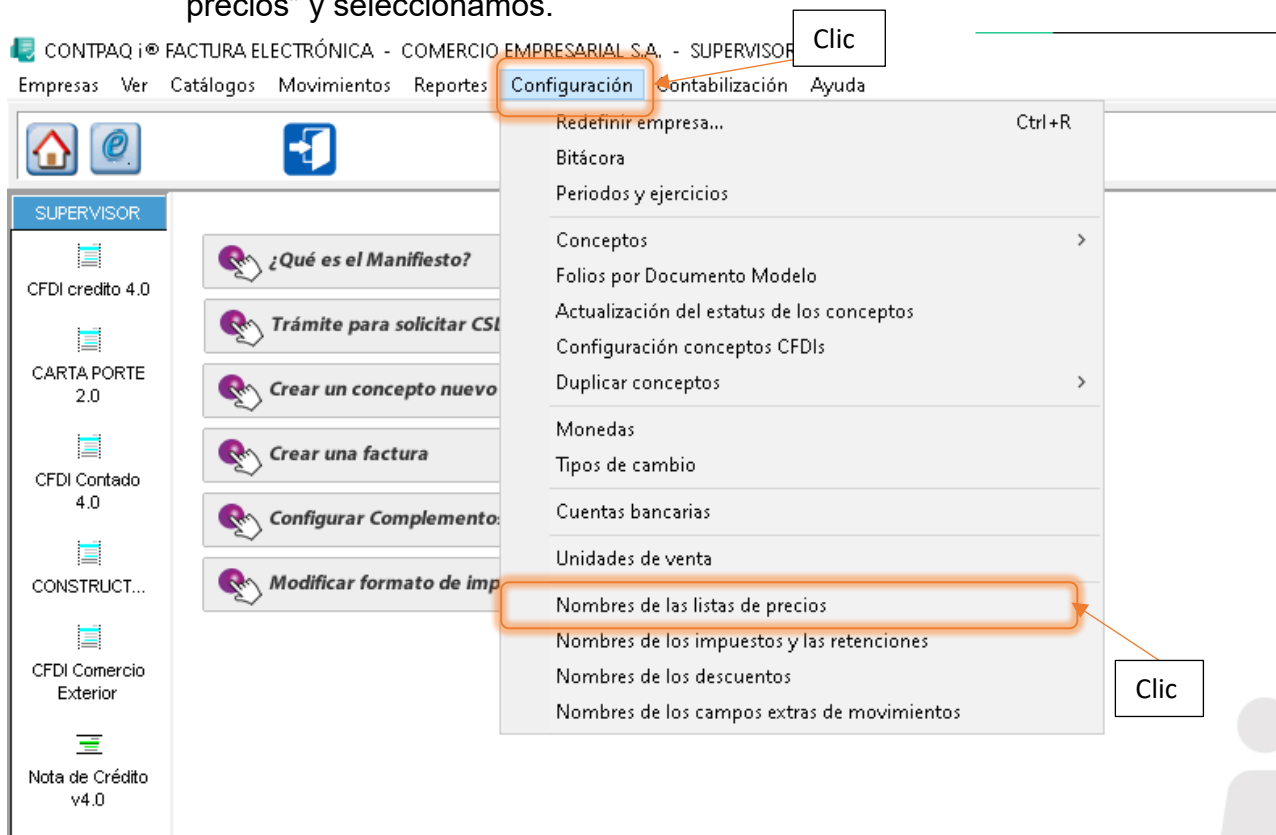
Listas de precios en Factura Electrónica.

Actualizado en versión 10.2.1

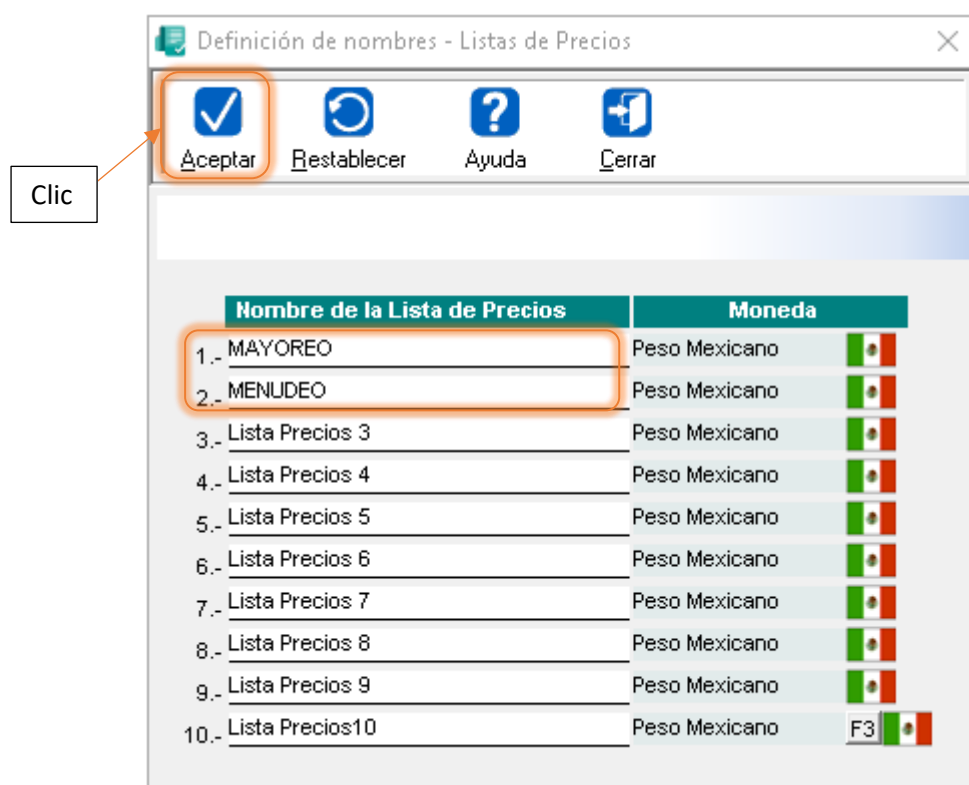
Ya sabemos que el sistema de Factura Electrónica es un facturador, como tal, no llevamos control de inventarios en él, sin embargo, hemos visto que algunos clientes si están llevando una facturación en la que si entra esta funcionalidad de poner listas de precios y poder también bloquear el que el trabajador o el operador de la facturación pues se asigne precios ya sea por equivocación o para un uso malintencionado.

En este manual, se verá el proceso para la configuración de las listas de precios, dar nombres y asignarle al cliente según corresponda.

1. Ingresar al sistema y a una empresa.
2. Para este primer proceso asignamos nombres a las listas de precios.
3. Clic en la pestaña configuración y localizar “nombres de las listas de precios” y seleccionamos.



4. Una vez que dimos clic, se despliega la ventana donde podemos personalizar hasta 10 listas de precios con nombres y el tipo de moneda, para este ejemplo utilizaremos las primeras dos y les asignaremos los nombres y clic en guardar.



5. posteriormente, nos dirigimos a la pestaña de catálogos y seleccionamos servicios.



6. nos muestra la ventana con los servicios, elegimos un servicio o producto para asignarle los precios a las listas, al finalizar damos clic en guardar.

Servicios

☒ Guardar
 ☐ Nuevo
 ☐ Borrar
 ☐ Ayuda
 ☐ Cerrar

Código: DELL2 Fecha de Registro: 15/03/2023
Nombre: LAPTOP DELL LATITUDE 9330 ☐ Inactivo

1. Datos generales | 4. Addenda | 5. Complemento | 6. Usuario | 8. Expediente

Descripciones:

Corta: _____
 Alterna: _____
 Detallada: _____
 Cuenta: _____
 Predial: _____
 Código SAT: 32131000 F3 F6 F11 Accesorios, materias primas y piezas de componentes electrónicos

Unidad de venta: Manejar unidad: ☒ Unidad *: Pz PIEZA
Impuestos: Exento ☒ I.V.A. 0.00000
 Cuota fija ☐ Apor Al MPIO 0.00000
 Cuota fija ☐ Apor Al EST 0.00000
 Cantidad Fiscal 0.00000
 ISN 0.000000
 Adicional del ISN 0.000000
 Desglosar I.E.S.P.S. en CFD ☒

Precios de venta:

| | | | |
|-----------------|-----------|------------------|------|
| MAYOREO | 63,499.00 | Lista Precios 6 | 0.00 |
| MENUDEO | 66,499.00 | Lista Precios 7 | 0.00 |
| Lista Precios 3 | 0.00 | Lista Precios 8 | 0.00 |
| Lista Precios 4 | 0.00 | Lista Precios 9 | 0.00 |
| Lista Precios 5 | 0.00 | Lista Precios 10 | 0.00 |

* Obligatorio

Se asigna el precio según la configuración que más nos convenga.

7. Después de guardar estos datos cerramos las ventanas y nos dirigimos nuevamente al catálogo de clientes para asignarle al cliente la lista de precio que le corresponda.

CONTPAQi® FACTURA ELECTRÓNICA - COMERCIO EMPRESARIAL S.A. - SUPERVISOR

Empresas Ver **Catálogos** Movimientos Reportes Configuración Contabilización Ayuda

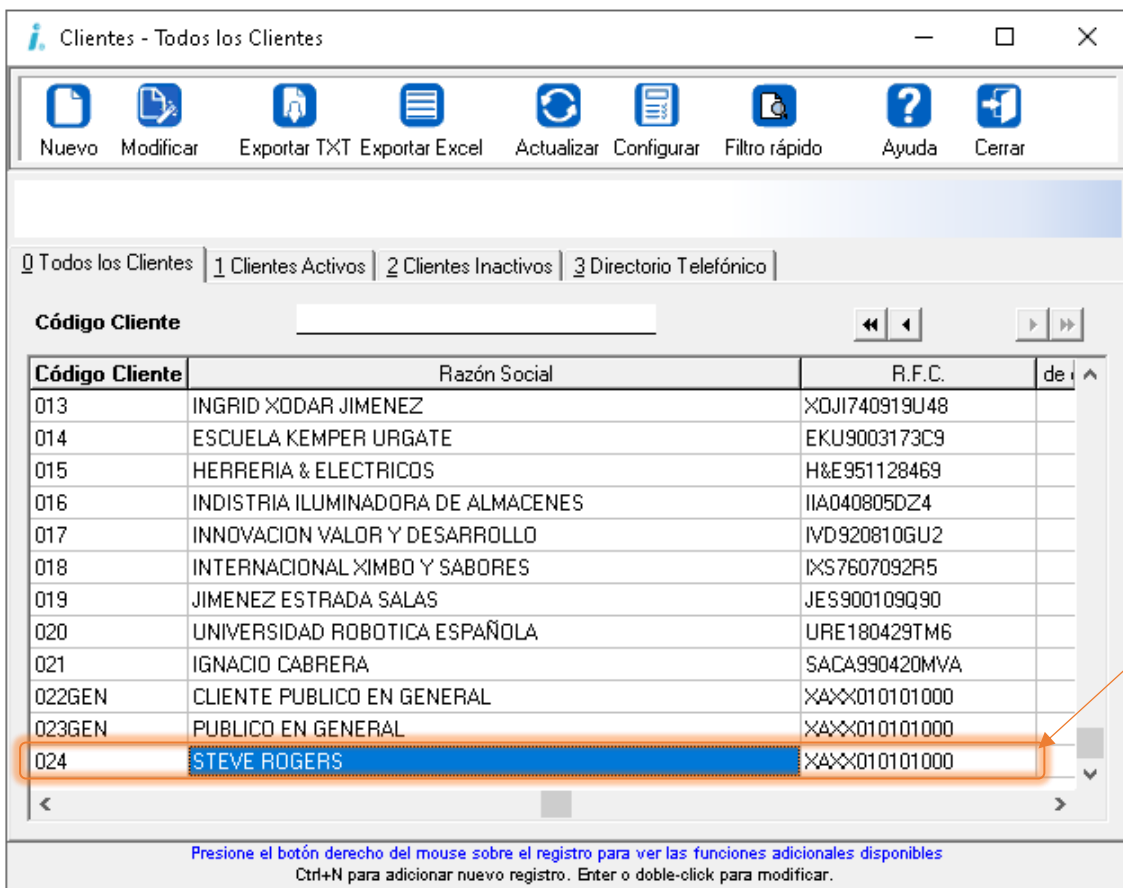
☐ Clientes
☐ Proveedores
☐ Servicios
☐ Carta Porte >

CFDI crédito 4.0

¿Qué es el Manifiesto?



8. Se despliega la ventana con los nombres de los clientes, seleccionamos el cliente al que le asignaremos la lista de precio.



Clientes - Todos los Clientes

Nuevo Modificar Exportar TXT Exportar Excel Actualizar Configurar Filtro rápido Ayuda Cerrar

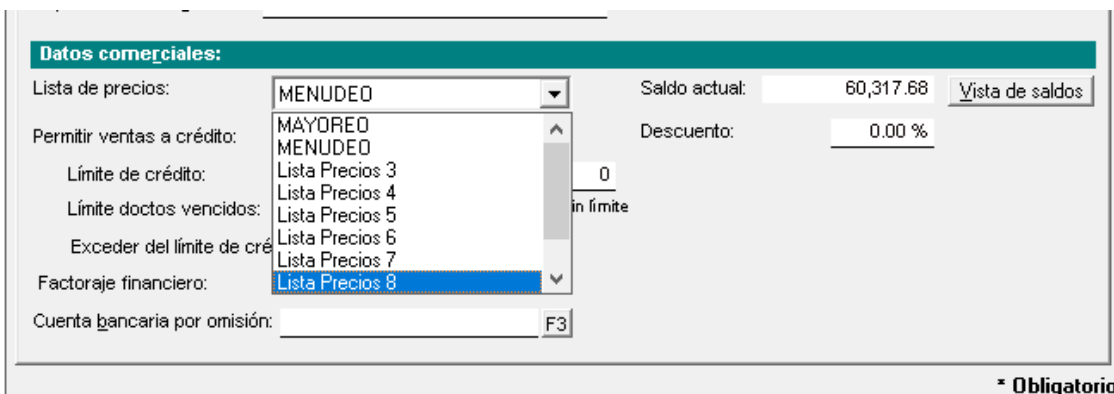
Todos los Clientes 1 Clientes Activos 2 Clientes Inactivos 3 Directorio Telefónico

Código Cliente

| Código Cliente | Razón Social | R.F.C. | de |
|----------------|------------------------------------|---------------|----|
| 013 | INGRID XODAR JIMENEZ | XQJI740919U48 | |
| 014 | ESCUELA KEMPER URGATE | EKU9003173C9 | |
| 015 | HERRERIA & ELECTRICOS | H&E951128469 | |
| 016 | INDISTRIA ILUMINADORA DE ALMACENES | IIA040805DZ4 | |
| 017 | INNOVACION VALOR Y DESARROLLO | IVD920810GU2 | |
| 018 | INTERNACIONAL XIMBO Y SABORES | IXS7607092R5 | |
| 019 | JIMENEZ ESTRADA SALAS | JES900109Q90 | |
| 020 | UNIVERSIDAD ROBOTICA ESPAÑOLA | URE180429TM6 | |
| 021 | IGNACIO CABRERA | SACA990420MVA | |
| 022GEN | CLIENTE PUBLICO EN GENERAL | XAXX010101000 | |
| 023GEN | PUBLICO EN GENERAL | XAXX010101000 | |
| 024 | STEVE ROGERS | XAXX010101000 | |

Presione el botón derecho del mouse sobre el registro para ver las funciones adicionales disponibles
Ctrl+N para adicionar nuevo registro. Enter o doble-click para modificar.

9. Dentro del registro del cliente, ubicamos el apartado “datos comerciales” y le asignamos la lista de precio al cliente.



Datos comerciales:

Lista de precios: MENUDEO Saldo actual: 60,317.68 Vista de saldos

Permitir ventas a crédito: MAYOREO Descuento: 0.00 %

Límite de crédito: Lista Precios 3 0 in límite

Límite doctos vencidos: Lista Precios 4

Exceder del límite de crédito: Lista Precios 6

Factoraje financiero: Lista Precios 8

Cuenta bancaria por omisión: F3

* Obligatorio

10. Al finalizar damos clic en guardar



Este sería el proceso de la configuración de las listas de precios.

De esta manera podemos tener un mejor control de nuestros precios sin cometer equivocaciones al momento de capturar un movimiento.

Sí tienes dudas o quieres ayuda con el proceso, contacta a nuestros Asesores Certificados
- [CONTÁCTAR VÍA WHATS APP](#) -

¡Renueva, Compra o Actualiza tu licencia CONTPAQi con los EXPERTOS!

