

Respaldar empresa desde el catálogo de empresas en Contpaqi Factura Electronica

ACTUALIZADO EN VERSION 10.1.1



CONTPAQi®
Factura
electrónica

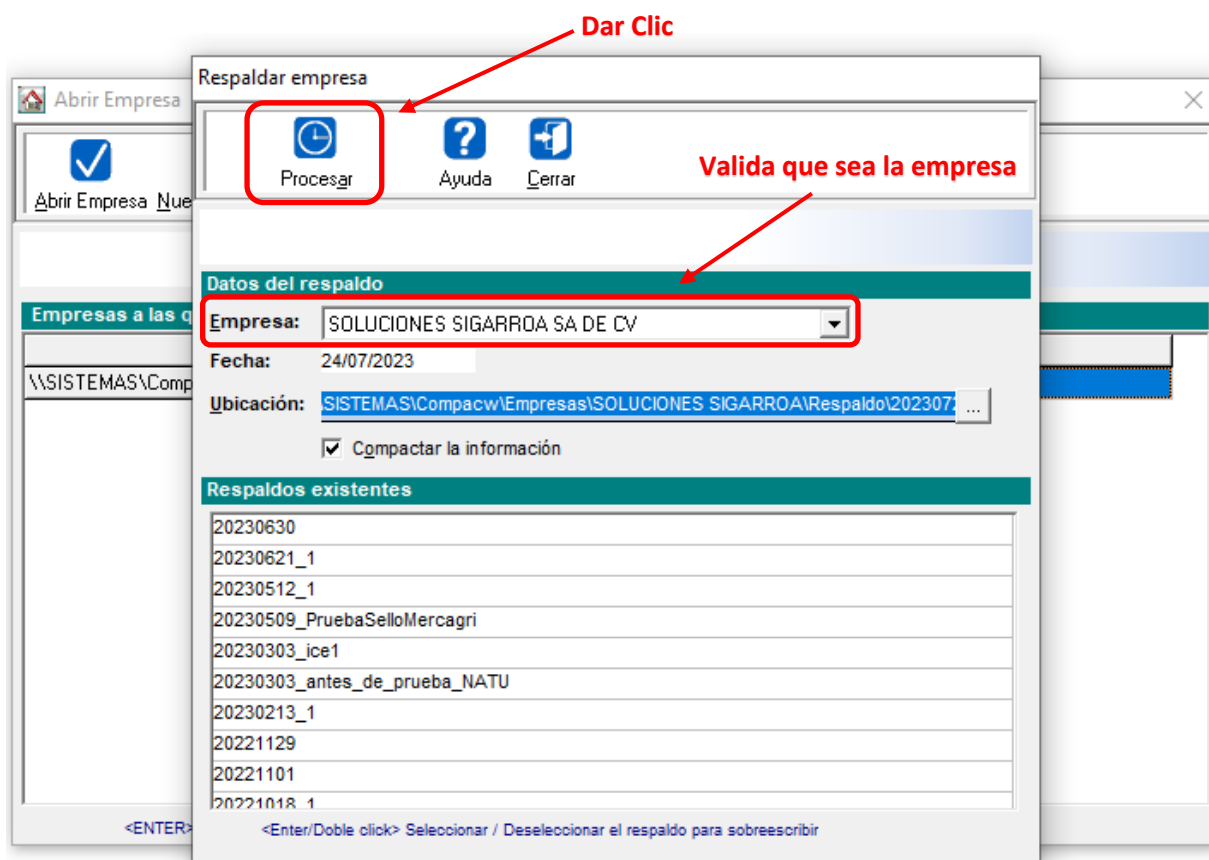
1.-Ingresamos a nuestro sistema de Contpaqi Factura Electrónica.

2.- Selecciona la empresa la cual deseas respaldar y da clic en el botón de respaldar.

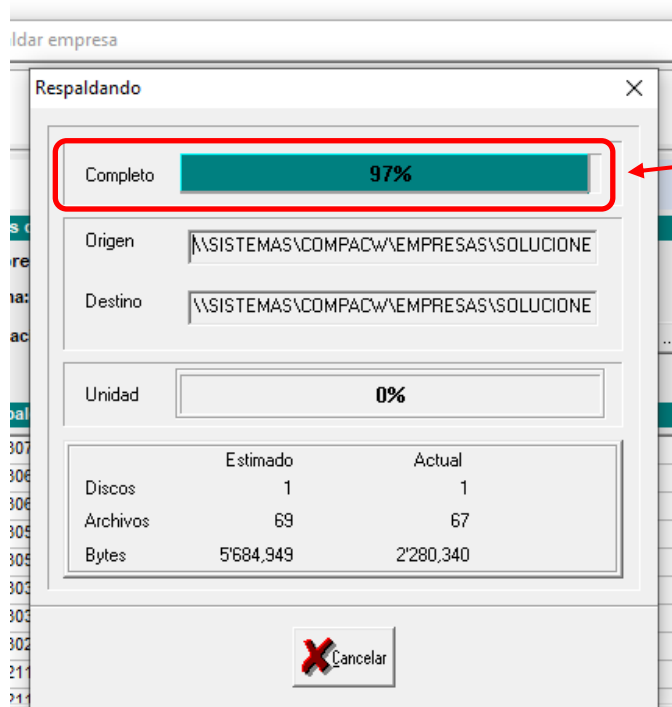


3.- Se muestra la siguiente ventana, nos ubicamos en el botón de procesar y damos clic en dicho botón.

NOTA: Valida que sea la empresa correcta.

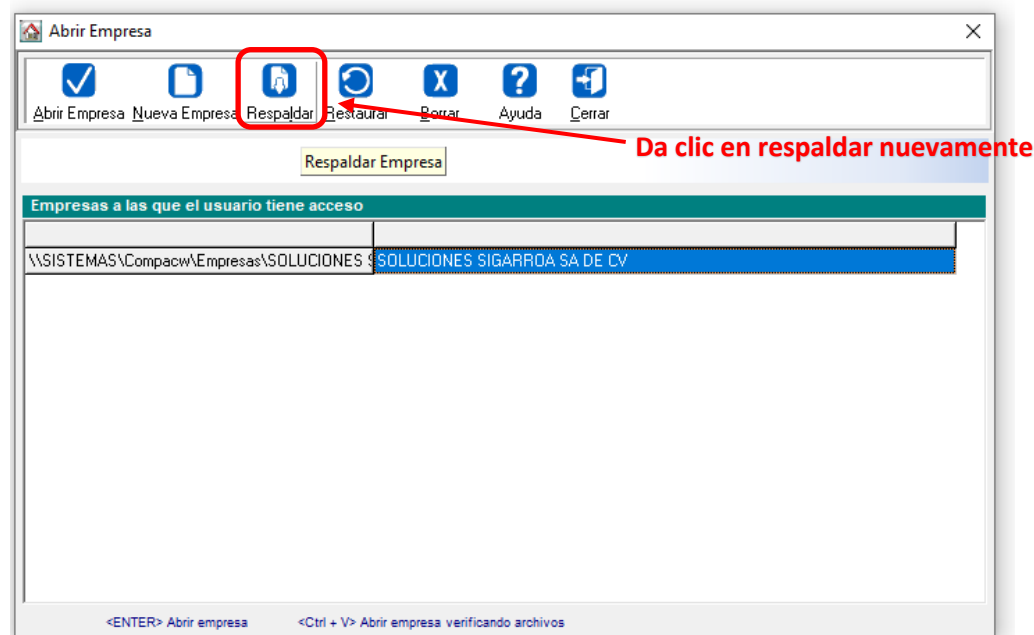


4.- Al dar clic en procesar, el sistema mostrara la siguiente ventana y empezara a realizar el respaldo de la empresa seleccionada, espera a que el sistema termine de realizar el proceso por que la ventana desaparecerá sola.



Al llegar al 100% la ventana desaparecerá

5.- Cuando el sistema termina de realizar el proceso de respaldo, te mostrara nuevamente la ventana principal, te recomendamos dar clic en el botón de respaldar nuevamente para que valides que tu respaldo se haya creado.



Da clic en respaldar nuevamente

6.- Valida que exista el respaldo que acaba de crear, el nombre del respaldo se genera con la fecha del equipo de cómputo.

Después de validar da clic en el botón de cerrar y con eso se finaliza el proceso de respaldar empresa.

Respaldo empresa

 Procesar  Ayuda  Cerrar

Datos del respaldo
Empresa: SOLUCIONES SIGARROA SA DE CV
Fecha: 24/07/2023
Ubicación: .SISTEMAS\Compacw\Empresas\SOLUCIONES SIGARROA\Respaldo\202307: ...
☒ Compactar la información

RespalDOS existentes

20230724
20230630
20230621_1
20230512_1
20230509_PruebaSelloMercagri
20230303_ice1
20230303_antes_de_prueba_NATU
20230213_1
20221129
20221101

<Enter/Doble click> Seleccionar / Deseleccionar el respaldo para sobrescribir

Valida que se haya creado el respaldo

NOTA: Si tienes más de 1 empresa te recomendamos hacer el proceso por cada una de las empresas que tengas creada.