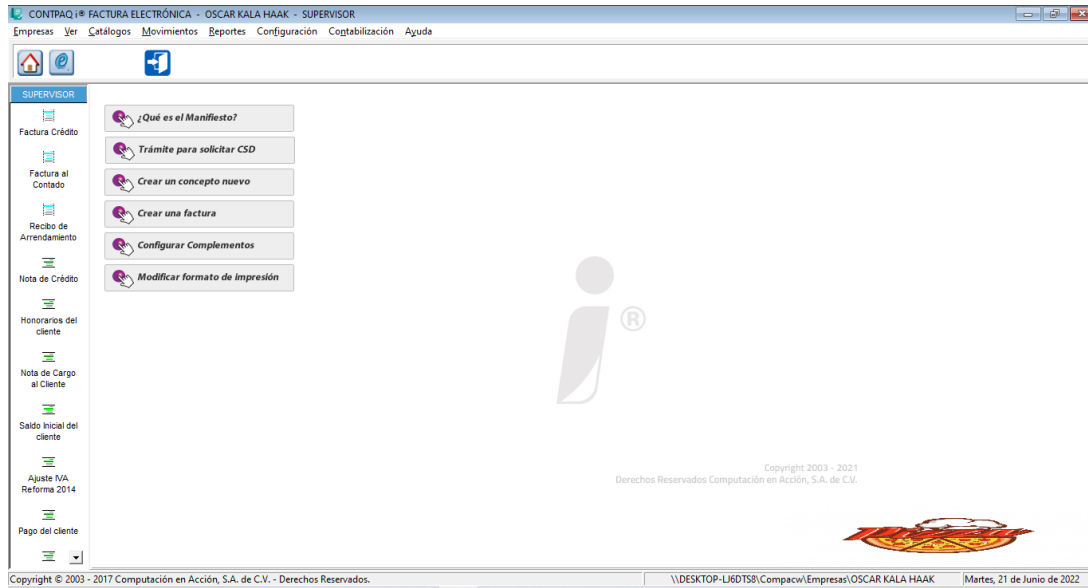


IDENTIFICAR LA VIGENCIA DE CSD EN LOS CONCEPTOS

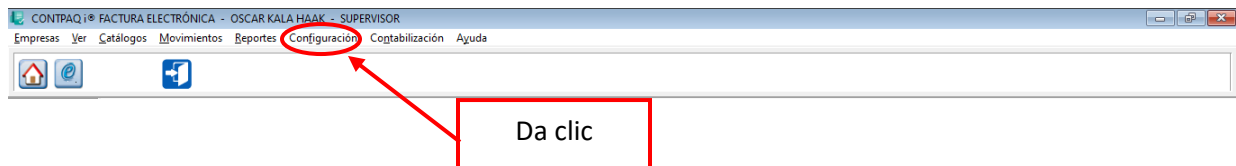


CONTPAQi®
Factura
electrónica

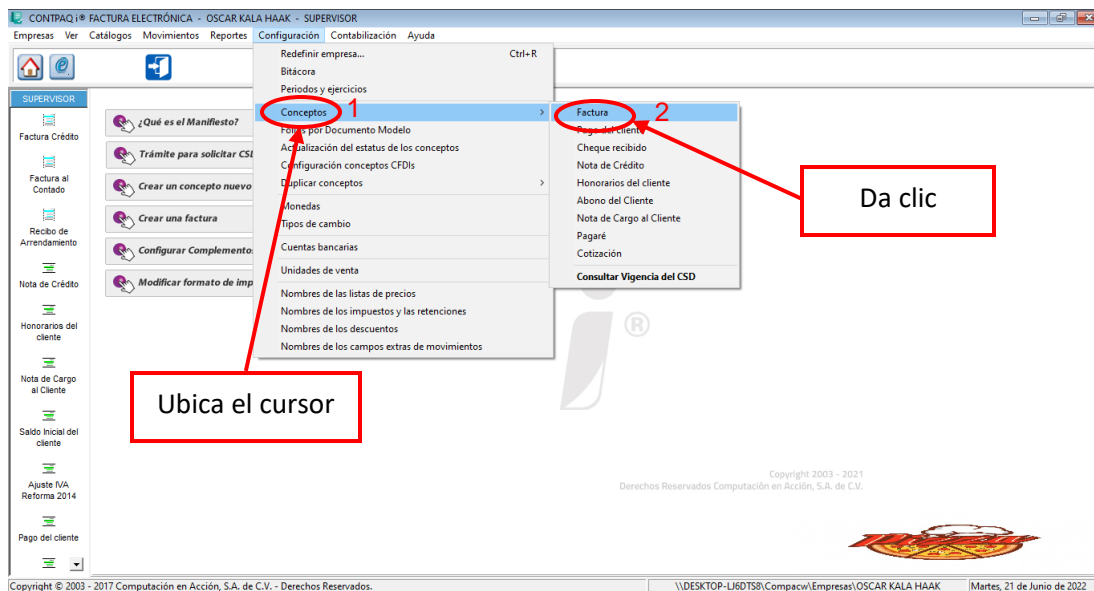
1-. Iniciar correctamente en sistema de facturación electrónica.



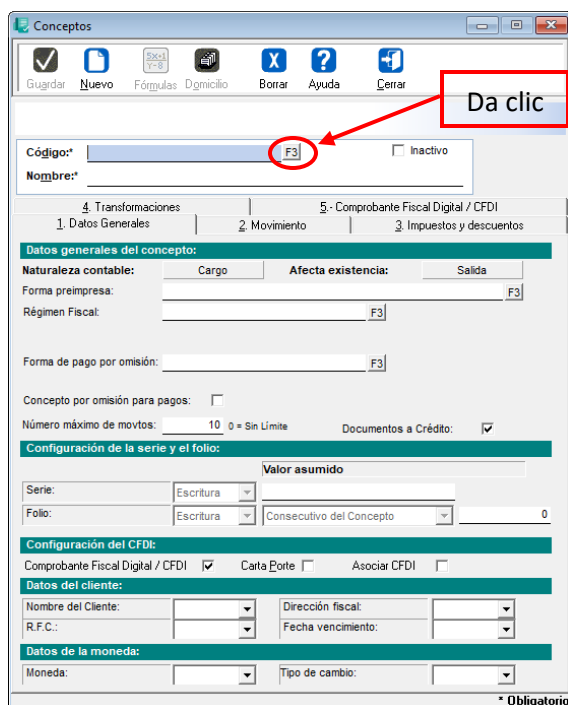
2-. Ubicar en la barra de menú de lado superior derecho, en la opción configuración.



3-. A continuación, se desliza variedad de opciones, en concepto, y factura.



4-. Posterior a ello, se nos abrirá el formulario de conceptos, y en la opción F3, indicar que concepto se desea identificar.



Conceptos

Guardar Nuevo Fórmulas Domicilio Borrar Ayuda Cerrar

Código: ☐ Inactivo

Nombre:

4. Transformaciones 5. Comprobante Fiscal Digital / CFDI

1. Datos Generales 2. Movimiento 3. Impuestos y descuentos

Datos generales del concepto:

Naturaleza contable: Afecta existencia:

Forma preimpresión:

Régimen Fiscal:

Forma de pago por omisión:

Concepto por omisión para pagos: ☐

Número máximo de movtos: 0 = Sin Límite Documentos a Crédito: ☒

Configuración de la serie y el folio:

Valor asumido

Serie: Folio: Consecutivo del Concepto

Configuración del CFDI:

Comprobante Fiscal Digital / CFDI ☒ Carta Porte ☐ Asociar CFDI ☐

Datos del cliente:

Nombre del Cliente: Dirección fiscal:

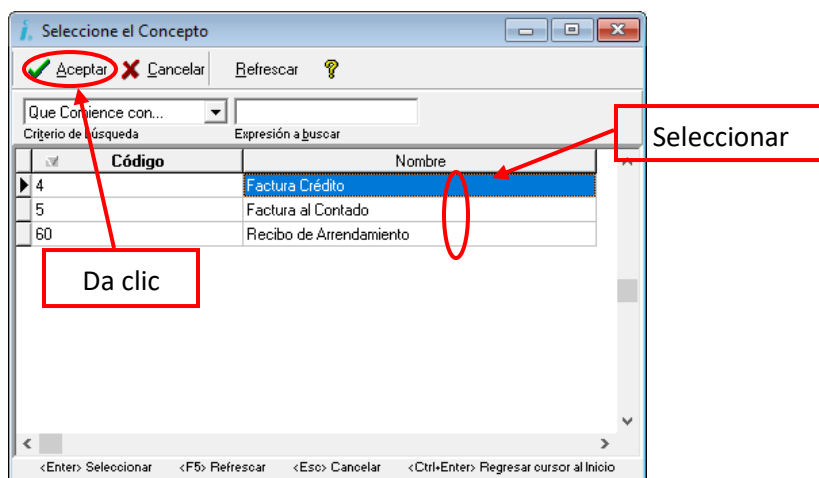
R.F.C.: Fecha vencimiento:

Datos de la moneda:

Moneda: Tipo de cambio:

* Obligatorio

5-. Desde luego de selecciona el concepto y en el botón aceptar.



Seleccione el Concepto

☒ Aceptar ☐ Cancelar Refrescar ?

Que Comience con...

Criterio de búsqueda Expresión a buscar

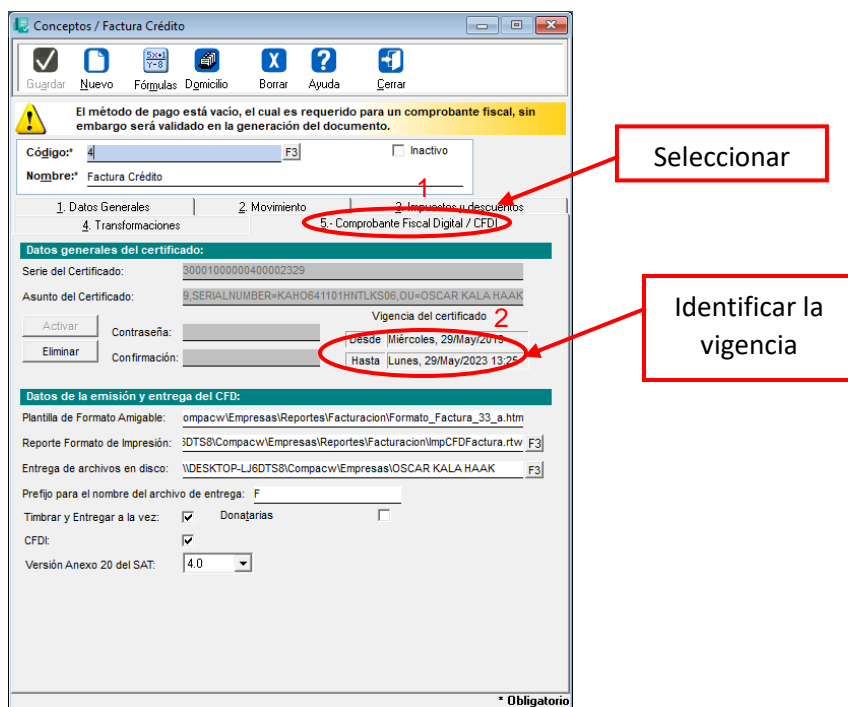
Código	Nombre
4	Factura Crédito
5	Factura al Contado
60	Recibo de Arrendamiento

< >

<Enter> Seleccionar <F5> Refrescar <Esc> Cancelar <Ctrl+Enter> Regresar cursor al Inicio

6-. A continuación, en la pestaña 5. Comprobación fiscal digital / CFDI

7.- En esta ventana podemos observar la vigencia del certificado, tanto el momento que se registro y cuando se caduca.



Conceptos / Factura Crédito

El método de pago está vacío, el cual es requerido para un comprobante fiscal, sin embargo será validado en la generación del documento.

Código: ☐ Inactivo

Nombre: Factura Crédito

1. Datos Generales 2. Movimiento 3. Impuestos y descuentos 4. Transformaciones 5.- Comprobante Fiscal Digital / CFDI

Datos generales del certificado:

Serie del Certificado: 30001000000400002329

Asunto del Certificado: 9.SERIALNUMBER+KAH0641101HNTLKS06.OU+OSCAR KALA HAAK

Activar Contraseña: Eliminar Confirmación:

Vigencia del certificado

Desde: Miércoles, 29/May/2019

Hasta: Lunes, 29/May/2023 13:25

Datos de la emisión y entrega del CFDI:

Plantilla de Formato Amigable: ompacw\Empresas\Reportes\Facturacion\Formato_Factura_33_a.htm

Reporte Formato de Impresión: 3DTS8\Compacw\Empresas\Reportes\Facturacion\ImpCFDFactura.rtw

Entrega de archivos en disco: \DESKTOP-LJ6DTS8\Compacw\Empresas\OSCAR KALA HAAK

Prefijo para el nombre del archivo de entrega: F

Timbrar y Entregar a la vez: ☒ Donatarias ☐

CFDI: ☒

Versión Anexo 20 del SAT: 4.0

* Obligatorio

Nota: si desea ver para otros conceptos y empresas registradas en el sistema redundar los mismos pasos.