

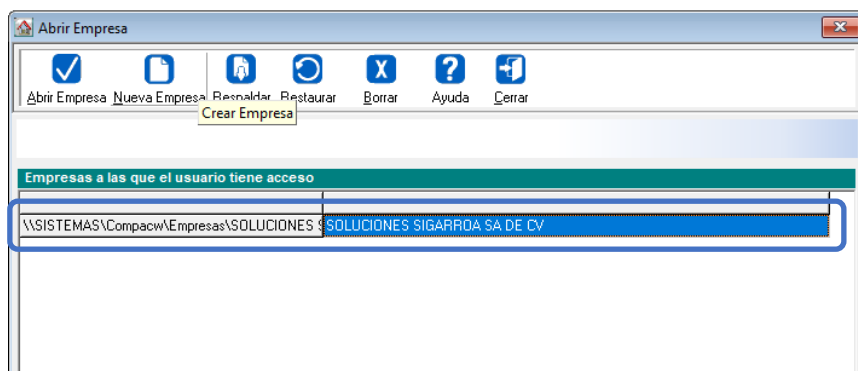
Reporte de ventas detallado por servicio en Factura Electrónica



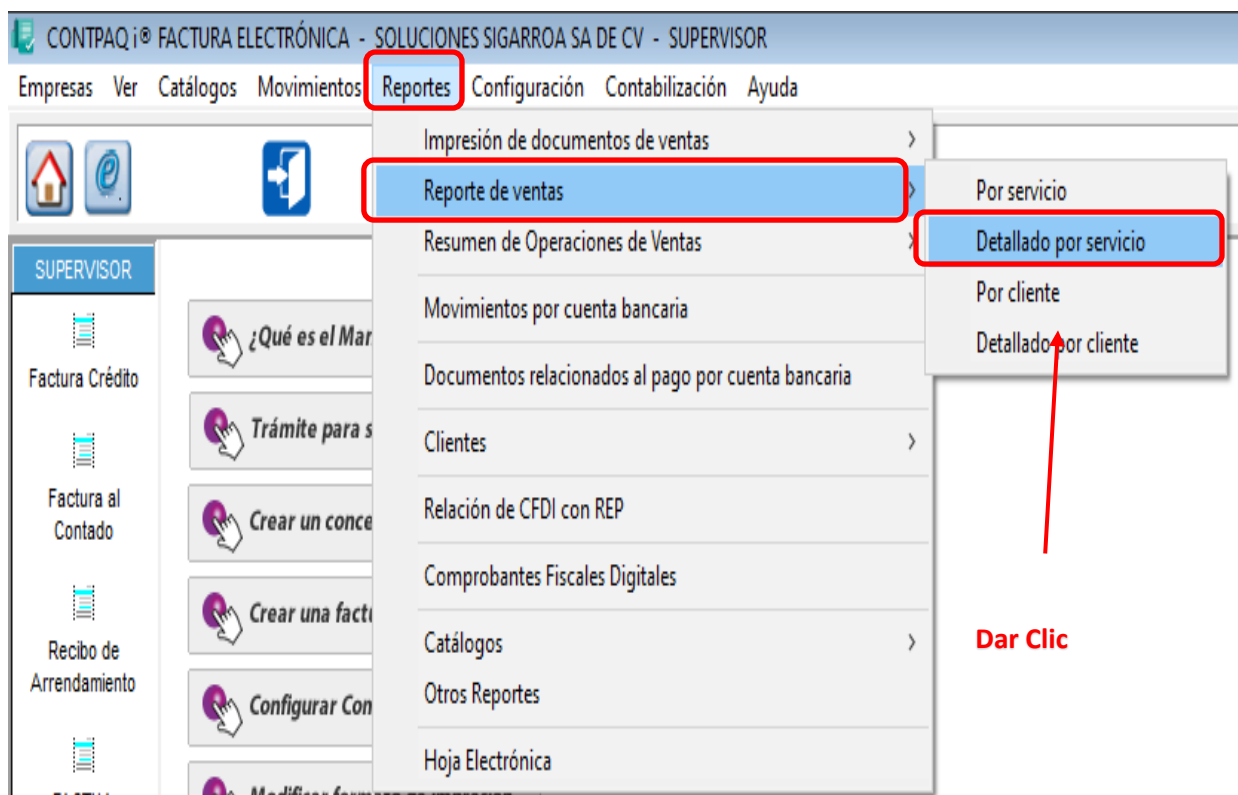
CONTPAQi®
Factura
electrónica

1.-Ingresamos a nuestro sistema CONTPAQi Factura

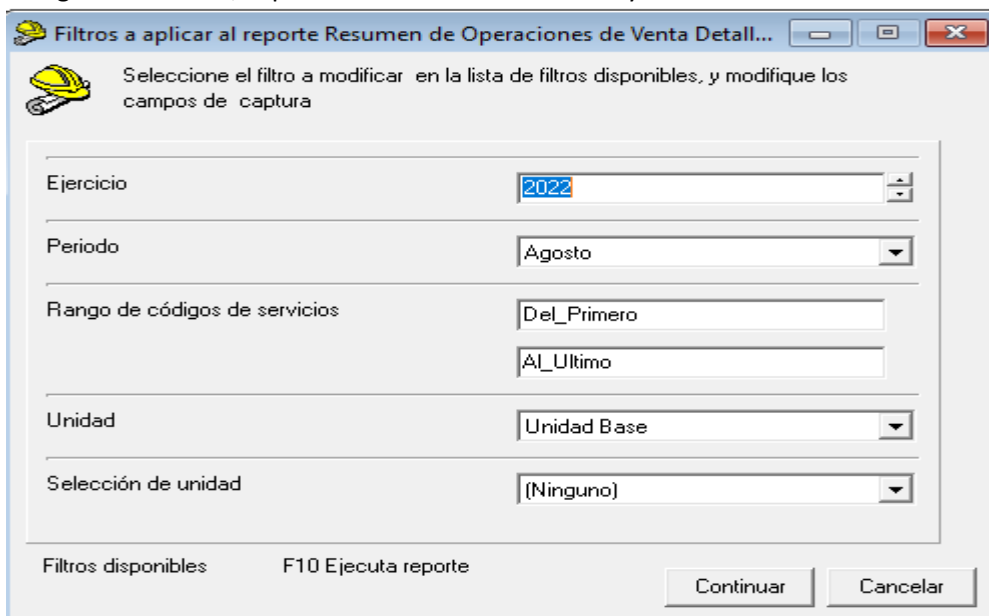
2.- Abrimos Nuestra Empresa



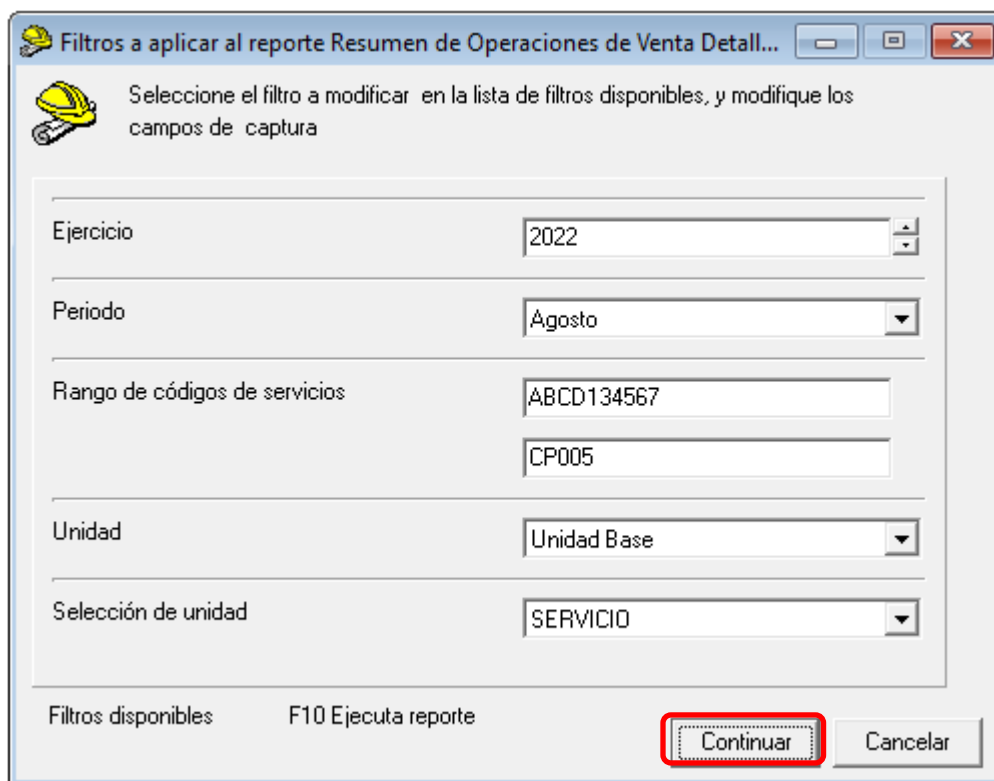
3.- Nos ubicamos en el Menú de Reportes/ Reportes de Ventas/ Detallado por servicio.



4.- Se abre la siguiente ventana, especifica el ejercicio, especifica el periodo y especifica el rango de códigos de servicio, especifica la unidad del servicio y la selección de la unidad.

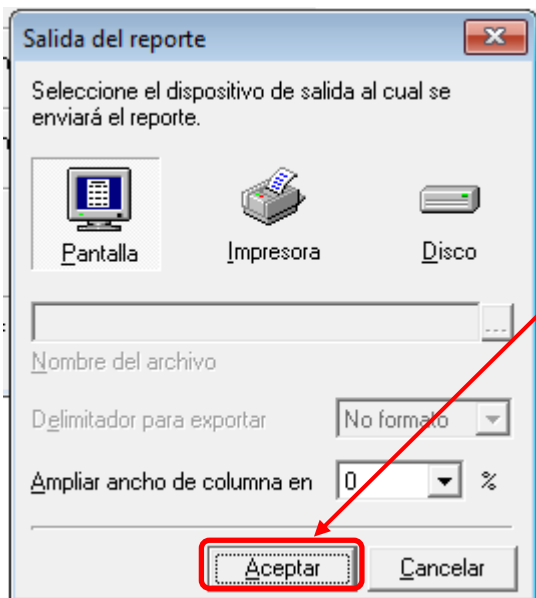


Después de indicar los datos, da clic en continuar.



Dar Clic

5.- Se abre la siguiente ventana, selecciona la opción de Pantalla y posteriormente clic en Aceptar.



Dar Clic

6.- El sistema te arroja la información del reporte.

Resumen de Operaciones de Venta Detallada por Producto

Documento

Acerca de

Factura Electrónica

Moneda: Peso Mexicano

SOLUCIONES SIGARROA SA DE CV

Resumen de Operaciones de Venta Detallada por Producto

Periodo: Ago/2022

Fecha: 19/Ago/2022

Hora: 16:30:32

Fecha	Serie	Folio	Concepto	Cotizado	Pedido	Remisionado	Facturado
Producto:	CP002						
Nombre:	Máscaras o accesorios		PZA				
11/Ago/2022	CT	6	Factura	0.00	0.00	0.00	100.00000
11/Ago/2022	CT	7	Factura	0.00	0.00	0.00	100.00000
			Total Producto	0.00	0.00	0.00	200.00000
			Total Productos	0.00	0.00	0.00	200.00000

Y con esto finalizamos el proceso.