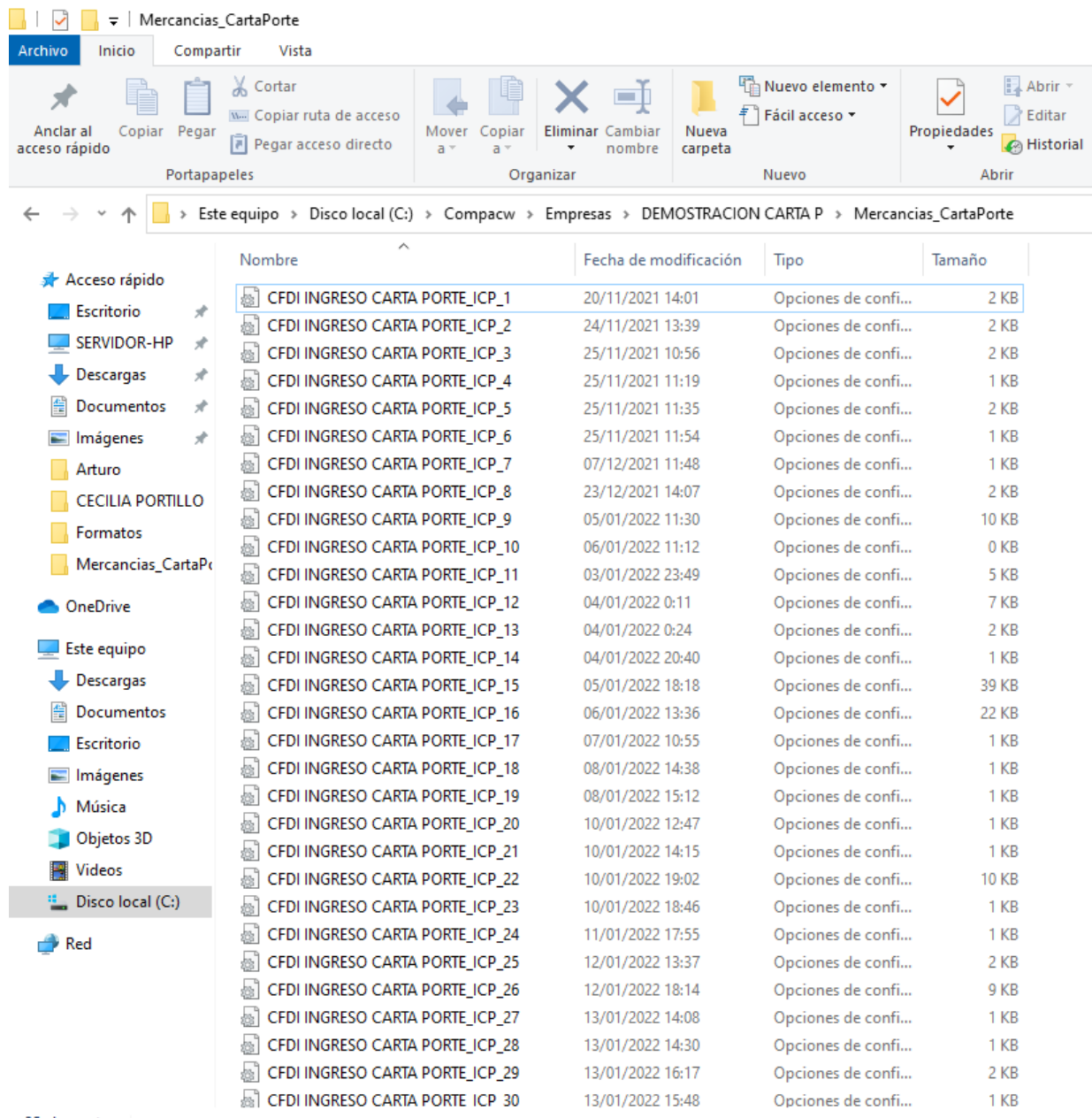


MERCANCÍAS_CARTA PORTE.INI EN FACTURA ELECTRONICA




CONTPAQi®
Factura
electrónica

1.-Ingresamos a la siguiente ruta C:\Compacw\Empresas\DEMOSTRACION CARTA P\Mercancias_CartaPorte, cada vez que realices una factura de complemento carta porte se genera dicho archivo.



Nombre	Fecha de modificación	Tipo	Tamaño
CFDI INGRESO CARTA PORTE_ICP_1	20/11/2021 14:01	Opciones de confi...	2 KB
CFDI INGRESO CARTA PORTE_ICP_2	24/11/2021 13:39	Opciones de confi...	2 KB
CFDI INGRESO CARTA PORTE_ICP_3	25/11/2021 10:56	Opciones de confi...	2 KB
CFDI INGRESO CARTA PORTE_ICP_4	25/11/2021 11:19	Opciones de confi...	1 KB
CFDI INGRESO CARTA PORTE_ICP_5	25/11/2021 11:35	Opciones de confi...	2 KB
CFDI INGRESO CARTA PORTE_ICP_6	25/11/2021 11:54	Opciones de confi...	1 KB
CFDI INGRESO CARTA PORTE_ICP_7	07/12/2021 11:48	Opciones de confi...	1 KB
CFDI INGRESO CARTA PORTE_ICP_8	23/12/2021 14:07	Opciones de confi...	2 KB
CFDI INGRESO CARTA PORTE_ICP_9	05/01/2022 11:30	Opciones de confi...	10 KB
CFDI INGRESO CARTA PORTE_ICP_10	06/01/2022 11:12	Opciones de confi...	0 KB
CFDI INGRESO CARTA PORTE_ICP_11	03/01/2022 23:49	Opciones de confi...	5 KB
CFDI INGRESO CARTA PORTE_ICP_12	04/01/2022 0:11	Opciones de confi...	7 KB
CFDI INGRESO CARTA PORTE_ICP_13	04/01/2022 0:24	Opciones de confi...	2 KB
CFDI INGRESO CARTA PORTE_ICP_14	04/01/2022 20:40	Opciones de confi...	1 KB
CFDI INGRESO CARTA PORTE_ICP_15	05/01/2022 18:18	Opciones de confi...	39 KB
CFDI INGRESO CARTA PORTE_ICP_16	06/01/2022 13:36	Opciones de confi...	22 KB
CFDI INGRESO CARTA PORTE_ICP_17	07/01/2022 10:55	Opciones de confi...	1 KB
CFDI INGRESO CARTA PORTE_ICP_18	08/01/2022 14:38	Opciones de confi...	1 KB
CFDI INGRESO CARTA PORTE_ICP_19	08/01/2022 15:12	Opciones de confi...	1 KB
CFDI INGRESO CARTA PORTE_ICP_20	10/01/2022 12:47	Opciones de confi...	1 KB
CFDI INGRESO CARTA PORTE_ICP_21	10/01/2022 14:15	Opciones de confi...	1 KB
CFDI INGRESO CARTA PORTE_ICP_22	10/01/2022 19:02	Opciones de confi...	10 KB
CFDI INGRESO CARTA PORTE_ICP_23	10/01/2022 18:46	Opciones de confi...	1 KB
CFDI INGRESO CARTA PORTE_ICP_24	11/01/2022 17:55	Opciones de confi...	1 KB
CFDI INGRESO CARTA PORTE_ICP_25	12/01/2022 13:37	Opciones de confi...	2 KB
CFDI INGRESO CARTA PORTE_ICP_26	12/01/2022 18:14	Opciones de confi...	9 KB
CFDI INGRESO CARTA PORTE_ICP_27	13/01/2022 14:08	Opciones de confi...	1 KB
CFDI INGRESO CARTA PORTE_ICP_28	13/01/2022 14:30	Opciones de confi...	1 KB
CFDI INGRESO CARTA PORTE_ICP_29	13/01/2022 16:17	Opciones de confi...	2 KB
CFDI INGRESO CARTA PORTE_ICP_30	13/01/2022 15:48	Opciones de confi...	1 KB

2.- Este Archivo nos va ayudar si capturamos mal un dato ya sea la clave sat o la moneda para modificar y no borrar la información que ya se tiene capturado.

 *CFDI INGRESO CARTA PORTE_ICP_15: Bloc de notas

Archivo	Edición	Formato	Ver	Ayuda
Descripcion=PIX CABLE 13 AWG YELLOW/GRAY				
Cantidad=33.500000				
ClaveUnidad=KMT				
Unidad=Kilómetro				
CveMaterialPeligroso=				
Embalaje=				
DescripEmbalaje=				
PesoEnKg=995.910				
ValorMercancia=0.000000				
Moneda=				
FraccionArancelaria=				
UUIDComercioExt=				
Pedimentos=				
<div>[139]</div>				
BienesTransp=26121800				
Descripcion=PIX CABLE 09 AWG BLACK				
Cantidad=1.200000				
ClaveUnidad=KMT				
Unidad=Kilómetro				
CveMaterialPeligroso=				
Embalaje=				
DescripEmbalaje=				
PesoEnKg=83.947				
ValorMercancia=0.000000				
Moneda=				
FraccionArancelaria=				
UUIDComercioExt=				
Pedimentos=				

Acá validamos que son 139
productos que se capturó

3.- Se checo que algunas claves se capturaron mal tiene algún punto al final de la clave sat

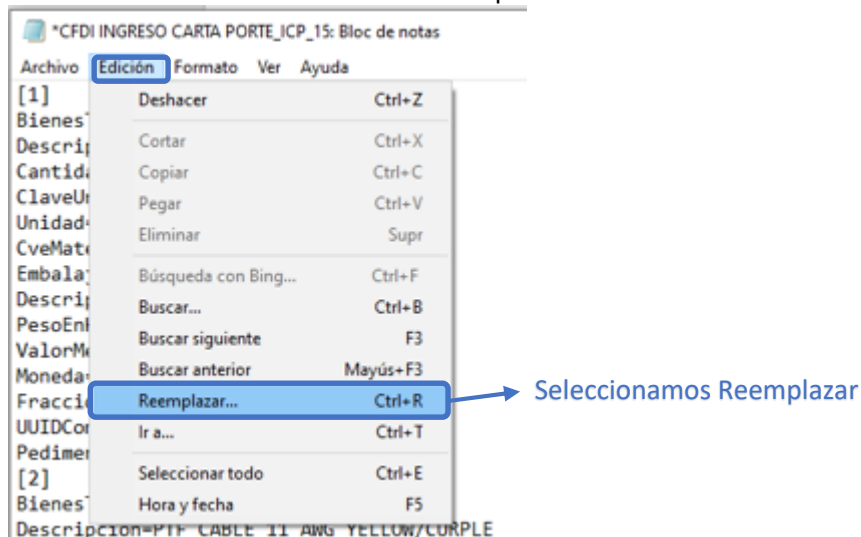
*CFDI INGRESO CARTA PORTE_ICP_15: Bloc de notas

Archivo Edición Formato Ver Ayuda

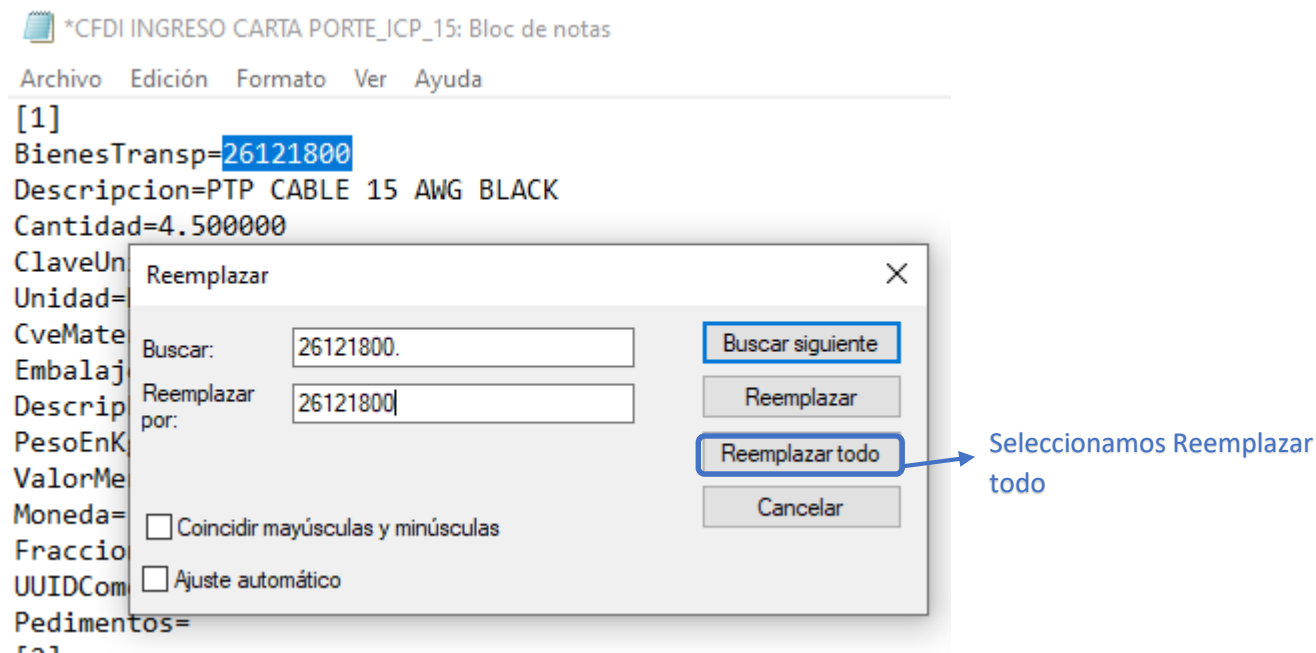
Cantidad=2.300000
ClaveUnidad=KMT
Unidad=Kilómetro
CveMaterialPeligroso=
Embalaje=
DescripEmbalaje=
PesoEnKg=117.960
ValorMercancia=0.000000
Moneda=
FraccionArancelaria=
UUIDComercioExt=
Pedimentos=
[4]
BienesTransp=26121800.
Descripcion=PTF CABLE 11 AWG YELLOW/PURPLE
Cantidad=2.300000
ClaveUnidad=KMT
Unidad=Kilómetro
CveMaterialPeligroso=
Embalaje=
DescripEmbalaje=
PesoEnKg=117.960
ValorMercancia=0.000000
Moneda=
FraccionArancelaria=
UUIDComercioExt=
Pedimentos=
[5]
BienesTransp=26121800

En esta clave sat tiene un punto demás y con eso nos marca error al timbrar

4.- Para eso utilizaremos la función reemplazar del bloc de notas



5.- En Buscar escribimos la clave de sat erróneo y en Reemplazar por: ponemos la clave correcta.



Cerramos la ventana y validamos que los cambios se hayan aplicado, hacer la prueba con el timbrado
Con esto Finalizamos el proceso.